




気管支鏡検査を受けられる患者さんへ

患者氏名

主治医：

受け持ち看護師：

項目	月日 検査前日	検査当日 (検査前)	検査当日 (検査中)	検査当日 (検査後)	検査後 翌日以降
達成目標	気管支鏡検査について理解できる	指示された絶飲食を守ることができる	指示を守ることができる	指示された安静を守ることができる	検査後の合併症がない
治療・薬剤 (点滴)・処置検査	今まで通りです	1. 病衣に着替えます 2. 点滴を開始します 3. 霧状の局所麻酔薬を口から吸入します 		・状況に応じて酸素吸入します ・指示があるまでは点滴は続けます (基本的には安静解除後に点滴は終了です) <指示がある場合> ・痰の検査 (渡された容器に痰を出します) ・レントゲン検査	<指示がある場合> レントゲン検査
痰やだえき	今まで通りです	・麻酔薬の吸入後にむせることがあるので、痰やだえきは出します ・検査後の痰やだえきは、必ずティッシュでとってください。飲み込まないようにしましょう。			
内服薬	今まで通りです 	朝の薬は先生の指示された薬のみ内服します		先生に指示された薬を内服します	特に制限はありません 
食事	食事は夕食まで可能です	起床後朝食はとれません		検査2時間後、看護師が確認したのちに開始します	
水分	水分は2時まで可能です	水分は薬を飲む時に100mlまで飲めます		看護師の見守りのもとむせがないか確認後、開始します	
活動・安静	特に制限はありません	検査室までは車椅子で移動します		・検査室からは車椅子で帰ります ・指示された体位で2時間安静に過ごします ・検査2時間後からはトイレで排泄できます	
排泄		トイレで排泄できます		・状況に応じて尿器・ポータブルトイレを使います	
患者様及びご家族への説明	・わからない点をご相談ください	入れ歯、金属類をはずして検査室に移動します	・体温・脈拍・血圧・呼吸・酸素濃度を測定します (検査後は30分毎に検査2時間後の安静解除後まで測定します) ・検査後に、血痰が出る、発熱、息苦しいなど、その他気になる症状はお知らせください ・検査後にわからない点は医師や看護師に遠慮なくご相談ください		

なんでも
ご相談
下さい

この経過表は入院から退院までのおおよその経過をお知らせするものです。諸所の理由で経過通りにいかない場合もありますことをご了承下さい。

宮崎大学医学部附属病院