


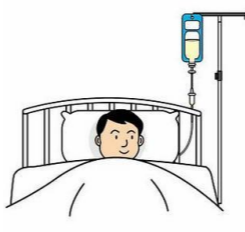


オレンシア投与を受ける患者さんへ

患者さん用

患者氏名

受け持ち医師:

受け持ち看護師:

月日	入院日・治療前	点滴中	治療後	退院日
項目				
達成目標	<ul style="list-style-type: none"> 熱が37.5℃以下である 	<ul style="list-style-type: none"> 血圧が安定している 悪寒、発熱、かゆみ、動悸、頭痛、気分不良、脱力感がない 点滴の刺入部に痛みや腫れがない 	<ul style="list-style-type: none"> 血圧が安定している 悪寒、発熱、かゆみ、動悸、頭痛、気分不良、脱力感がない 	<ul style="list-style-type: none"> 血圧が安定している 悪寒、発熱、かゆみ、動悸、頭痛、気分不良、脱力感がない
治療・薬剤 (点滴・内服) ・処置 ・リハビリ	<ul style="list-style-type: none"> 点滴をする30分前にアレルギー症状を予防する薬を内服します 点滴を始める前に、心電図のモニターを付けます 点滴開始30分前に レスタミンコーワ 2錠 カロナール 1包を内服してください 	<ul style="list-style-type: none"> オレンシアは副作用症状を見ながら、医師または看護師が点滴の投与速度を初めはゆっくり、徐々に早くしていきます 	<ul style="list-style-type: none"> 主治医が、点滴終了後異常がないと判断したら、心電図モニターを外します 	<ul style="list-style-type: none"> 状態に問題なければ退院となります 
検査	採血・レントゲンが治療前にあります。			
活動・安静度	特に制限は有りません	点滴中はできるだけベッド上で安静にして下さい	特に制限は有りません	
食事	特に制限は有りません			
清潔	特に制限は有りません	オレンシア投与中は入浴・シャワー浴はひかえて下さい	特に制限は有りません	
排泄	特に制限は有りません			
患者様及びご家族への説明 栄養指導 服薬指導	<ul style="list-style-type: none"> 点滴開始前の体温、血圧、脈拍数を測りに来ます アレルギー症状を緩和するお薬を飲むことで眠気がありますが、そのまま眠っていても大丈夫です 手から点滴をしている人は、点滴部位が見やすい衣服を着て下さい 	<ul style="list-style-type: none"> 点滴が始まって10分後、25分後と終了時、終了後30分後に体温、血圧、脈拍数などを測りに来ます 点滴中に発熱、寒気、かゆみ、頭痛、動悸、悪心の症状が現れたり、点滴の針が入っているところが痛かったり、腫れたときは、ナースコールでお知らせ下さい 	<ul style="list-style-type: none"> 点滴終了後の体温、血圧、脈拍数などを測りに来ます 	退院時に、次回の外来受診日を確認して下さい

注: イラストはMPCのイラスト集より転載