
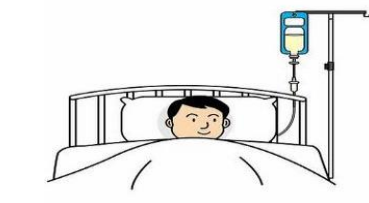




レミケード投与を受ける患者さんへ

患者氏名

受け持ち医師:

受け持ち看護師:

項目	入院日			退院日
	治療前	治療中	治療後	
達成目標	<ul style="list-style-type: none"> レミケードの治療内容や副作用症状について理解できる。 副作用症状が出たら、すぐに医師、看護師に知らせることができる。 点滴中の安静を守ることができる。 			
治療・薬剤 (点滴・内服) ・処置 ・リハビリ	<ul style="list-style-type: none"> 点滴開始30分前にアレルギー症状を抑えるために レスタミンコーワ 2錠 カロナール 1包 を内服します。 点滴開始前に心電図モニターを付けます。 	<ul style="list-style-type: none"> 採血とレントゲンの結果が出次第、点滴を始めます。 医師と看護師でレミケードの投与を開始します。 レミケードは副作用症状を見ながら、看護師が初めはゆっくり、だんだん早くしていきます。 	<ul style="list-style-type: none"> 主治医が、点滴終了後異常がないと判断したら、心電図モニターを外し、点滴を抜針します。 	<ul style="list-style-type: none"> 状態に問題なければ退院となります。
検査	入院してすぐに採血・レントゲンがあります。			
活動・安静度	特に制限はありません	点滴中はできるだけベッド上で安静にしてください。	特に制限はありません	
食事	低脂肪食2 (入院日の昼食～退院日の朝食まで)			
清潔	特に制限はありません	レミケードの点滴中はシャワー浴はひかえて下さい。	特に制限はありません	
排泄	特に制限はありません			
患者様及びご家族への説明 栄養指導 服薬指導	<ul style="list-style-type: none"> 点滴開始前の体温、血圧、脈拍数を測ります。 アレルギー症状を緩和するお薬を飲むことで眠気がありますが、そのまま眠っていても大丈夫です。 手から点滴をしている方は、点滴部位が見やすい衣服を着て下さい。 	<ul style="list-style-type: none"> 点滴が始まって15分後、30分後、60分後、90分後とその後は1時間おきに体温、血圧、脈拍数などを測ります。 点滴中に発熱、寒気、かゆみ、頭痛、動悸、悪心の症状が現れたり、点滴の針が入っているところの痛みや腫れがある場合には、すぐにナースコールでお知らせ下さい。 	<ul style="list-style-type: none"> 点滴終了後の体温、血圧、脈拍数などを測りません。 	<ul style="list-style-type: none"> 外来受診日と次回受診日を主治医に確認してください。