




































斜視(局所麻酔)

さん 主治医() 担当看護師()

経過	手術前 (入院日～手術前日)	手術前日	手術当日 (手術前)	手術当日 (手術後)	術後1日目	術後2日目 (退院日)
日付	/	/	/	/	/	/
達成目標	<ul style="list-style-type: none"> 手術に同意し、手術の準備する事ができる。 落ち着いて安全に手術を受ける事ができる。 			<ul style="list-style-type: none"> 手術後痛みや出血がない。 正しい点眼の方法が分かり実施できる。 術眼を清潔に保つ事ができる。 		
検査	採血、尿検査、レントゲンなどを行うことがあります 	朝食後回診があります 			朝食後回診があります 	診察後10時まで退院となります 
治療・処置	目の術前検査 			目をさわらないよう注意してください	目薬が始まります 	目薬を続けてください 
内服・点滴	持って来た薬(飲み薬・点眼・貼り薬・吸入など)があれば教えてください 		 <ul style="list-style-type: none"> 手術前に点滴と緊張をやわらげる注射をします 薬は医師の指示通りに飲んでいただきますので、看護師が説明に行きます 	医師の指示が出るまで点滴を続けます 	抗生物質を5日間飲んでいただきます 	抗生物質がなくなるまで内服して下さい
安静度	制限はありません			術後3時間はベッド上安静 その後は歩行可です	制限はありません	
食事	制限はありません 		絶飲食です 時間は説明します 	帰室後より飲水可 3時間安静後より食事可です (看護師が確認します)	制限はありません 	
排泄	制限はありません 			術後3時間はベッド上安静 その後はトイレでできます	制限はありません 	
清潔	入浴できます 	入浴できます 		シャワー不可 顔はおしぼりで拭いて下さい 	湯船にはつかれません。首から下のシャワーをして下さい。 髪は看護師が洗います。	
説明	入院時オリエンテーションがあります  	手術説明 手術室看護師の説明があります				
指導		看護師より手術オリエンテーションがあります 		心配なことは何でもお尋ねください 	内服と目薬の説明・指導をします 	退院指導 次回外来の説明があります 

 その他、心配なことや分からないことがあればおたずね下さい。

宮崎大学医学部附属病院