
















化学療法(THP-COP療法)を受けられる患者さんへ

患者さん用

患者氏名:

受け持ち医師:

受け持ち看護師:

項目	月日	治療前日	当日	2日目	3日目	4日目	5日目	6日目以降
達成目標		<ul style="list-style-type: none"> 化学療法の患者用パスを用いてオリエンテーションを受け理解できる。 「腕から化学療法を受けられる患者様へ」のオリエンテーションを受け理解できる。 	<ul style="list-style-type: none"> 点滴ルート・刺入部に異常があれば報告できる。 蓄尿することができる。 血尿がでたら、医療者に知らせることができる。 吐き気がある時は、医療者に知らせることができる。 毎日排便がある。 	<ul style="list-style-type: none"> 蓄尿することができる。 血尿がでたら、医療者に知らせることができる。 毎日排便がある。 	<ul style="list-style-type: none"> 蓄尿することができる。 毎日排便がある。 	<ul style="list-style-type: none"> 蓄尿することができる。 毎日排便がある。 	<ul style="list-style-type: none"> 発熱がない。 蓄尿することができる。 毎日排便がある。 	<ul style="list-style-type: none"> 感染予防の行動がとれる。 蓄尿することができる。 毎日排便がある。 
治療・薬剤 (点滴・内服) ・処置 ・リハビリ		<ul style="list-style-type: none"> ザイロリック(尿酸の薬)内服があります。 	<ul style="list-style-type: none"> 医師が点滴を開始します。 尿量が少ないときは利尿剤を使うことがあります。 吐き気がある時は、吐き気止めを使えます。 	<ul style="list-style-type: none"> プレドニゾン朝()錠、昼()錠、夕()錠、寝る前()錠の内服があります。リツキサンを投与するときには、イトリゾール()の内服が始まります。 				<ul style="list-style-type: none"> 白血球を上げるための注射があります。腕に注射します。 
検査		<ul style="list-style-type: none"> 採血があります。 	<ul style="list-style-type: none"> 朝の5時から蓄尿してください。 朝、採血もあります。 	<ul style="list-style-type: none"> 蓄尿を続けてください。 			<ul style="list-style-type: none"> 朝5時までで蓄尿を終了します。 	
体重測定		<ul style="list-style-type: none"> 朝、朝食前に体重を測って看護師にお知らせ下さい。 	<ul style="list-style-type: none"> 朝・夕食前に体重を測って看護師にお知らせ下さい。 			<ul style="list-style-type: none"> 朝、朝食前に体重を測って看護師にお知らせ下さい。 		
血糖測定			<ul style="list-style-type: none"> 夕食前に血糖測定をします。 					
活動・安静度		<ul style="list-style-type: none"> 制限はありません。 	<ul style="list-style-type: none"> 点滴を行っていますので、転倒に注意してください。 点滴のルートを曲げたり、敷きこんだりしないように注意してください。 手から点滴をしている人は、点滴部位が見やすい衣服を着てください。 	<ul style="list-style-type: none"> 制限はありません。 			<ul style="list-style-type: none"> 白血球が下がってきたら、手洗い・マスクをします。 クリーンパーテーション(空気清浄機)を設置することがあります。 	
食事		<ul style="list-style-type: none"> 通常通りで構いません。 						<ul style="list-style-type: none"> 白血球が下がってきたら、生物はさけてください。詳しくは化学療法を受けられる方へのパンフレットをご参照下さい。
清潔		<ul style="list-style-type: none"> 可能であれば、入浴を済ませてください。体調の悪い方は、清拭等を行います。 	<ul style="list-style-type: none"> 点滴開始前までに入浴を済ませてください。 	<ul style="list-style-type: none"> 入浴可ですが、きつい時は清拭等を看護師介助で行います。 			<ul style="list-style-type: none"> 制限はありません。 	
排泄		<ul style="list-style-type: none"> 通常通りで構いません。 	<ul style="list-style-type: none"> 蓄尿をしてください。 体調の悪い方や、動けないかたは、尿器や簡易トイレを用意します。 					
患者様及びご家族への説明 栄養指導 服薬指導		<ul style="list-style-type: none"> 検査や治療の経過について説明を行います。 わからないことやご希望があればご相談下さい。 患者様の状態によっては、検査の追加がある場合がございます。 感染予防のため、手洗いは、トイレの後、食前、検査から戻った後に毎回行ってください。 うがい、食前、検査室から戻った後に行ってください。 	<ul style="list-style-type: none"> 便秘になりやすいので、毎日排便があるように心がけましょう。 感染予防のため、手洗い・含嗽は毎日食後や検査から戻った際などに行ってください。 点滴が漏れたり痛みがあればNsに報告して下さい。 口内炎などがあればNsに報告して下さい。 				<ul style="list-style-type: none"> 治療後であり、感染予防に心がけ、手洗い・含嗽・マスク着用を行ってください。 