

















# 小児ヘルニア

患者氏名

受け持ち医師:

受け持ち看護師:

項目 \ 月日	入院 	手術当日 	退院 
達成目標	手術の目的を理解することで、不明なことがあれば医療者に質問し、解決することができる	痛みや出血、嘔吐がある時はすぐに教えることができる	退院指導について理解することができる 次回の受診日に来院することができる
治療・薬剤 (点滴・内服) ・処置 ・リハビリ	手術の説明があります	 時 分に手術室に行きます	
		 手術室で点滴をします	
		熱がなく、夕食が食べられたら点滴を抜きます	
検査	 心電図があります		
	 レントゲンがあります		
	 採血があります		
活動・安静度	病棟内でお過ごしください	 手術から帰ってきて3時間は安静にしましょう	病棟内でお過ごしください
食事	 時から水を飲むことができません	時から水分が取れます (看護師がお腹の音を確認します)	制限はありません
	 時から食べ物を食べることはできません	水分が取れて、吐き気がないことを確認後に 夕食から食べることができます 	
清潔	 お風呂に入ることができます		 体拭きをします
排泄	歩いてトイレに行くことができます	トイレに行きたいときは教えてください(オムツの方は、替える際に一度声をおかけください) 	歩いてトイレに行くことができます
患者様及びご 家族への説明 栄養指導 服薬指導	 病棟の案内をします		次の外来日までは傷が濡れないようにシャワーをしてください
	創部の出血がないか観察します		

※なにか分からないことがあれば、お尋ねください 