




















塞栓術を受けられる患者さんへ

患者ID
氏名

担当医
担当看護師
配布日

	入院:1病日	2病日		3病日	4病日	5病日	6病日	7病日:退院	【退院後の生活について】
	治療1日前	治療当日(治療前)	治療当日(治療後)	治療後1日目	治療後2日目	治療後3日目	治療後4日目	治療後5日目	
達成目標	・治療の経過について理解できる		・穿刺部の発赤、腫脹、熱感、痛み、出血がない ・意識レベルの低下がない					・退院指導の内容を理解できる	・定期的に受診をしてください ・内服薬は自己判断せずに、指示された通りに内服してください
内服	・薬剤師が、持参薬および服薬状況について確認します								以下の症状がある時はご連絡ください ・頭痛が続く ・吐き気や嘔吐が続く ・穿刺部位の痛みや腫れがある
手術		血管造影室で治療します 							
注射		・点滴をします 			・点滴を抜きます				【緊急連絡先】 ・診療日時間内(8:30~17:00) 脳神経外科外来 0985-85-9881 ・休診日・診療日時間外 6階東病棟 0985-85-1797
検査	・採血(2回) ・レントゲン ・心電図 ・身長・体重測定    			・採血 		・採血 		・体重測定	
処置	・両足の付け根周囲を除毛します ・両足の甲に、治療後の血流確認のための印をつけます		・心電図、酸素飽和度モニターをつけます ・尿の管を入れます ・弾性ストッキングを着用します		・心電図、酸素飽和度モニターを外します ・尿の管を抜きます ・歩行後は弾性ストッキングを脱ぎます				
食事	・制限はありません	・飲食はできません 	・夕食からは、仰向けのまま介助にて食べられます ・水分を積極的に摂取してください	・穿刺部は、テープと圧迫帯で6時間圧迫します	・制限はありません 				
活動・安静	・制限はありません		・ベッド上安静です ・6時間は穿刺した側の足を曲げることはできません。反対側は動かさず	・穿刺部の確認をします 	・朝からベッド上で座ることができます ・医師の許可後は歩けます。初めて歩くときは看護師が付き添いますのでナースコールでお知らせください 	・制限はありません			
清潔	・シャワー浴をしてください 	・洗面、歯磨きを済ませてください		・身体を拭きます 		・医師の許可後はシャワー浴ができます			
説明	・入院オリエンテーションを行います ・医師が治療の説明をします ・本用紙を用いて、治療スケジュールについて説明します ・転倒転落予防について説明します ・治療オリエンテーションを行います		・治療後、医師の説明があります 					・退院後の生活について説明します ・薬剤師が、退院後の薬剤について説明します	 なんでも ご相談 ください 
その他	・同意書は職員にお渡しください ・手足の爪を切り、マニキュアは落としてください ・化粧は落としてください ・手術に必要な物品を確認します ・T字帯1枚 ・曲がるストロー又は薬のみ ・スプーン ・ティッシュ	・手術衣に着替えます ・義歯、時計、指輪、コンタクトレンズなどは外し、各自保管してください。メガネと補聴器は必要時、治療室までつけていきます ・貴重品は、ご自身又はご家族で管理してください ・治療中、ご家族は2階の血管造影室前で待機してください	・痛みがあれば鎮痛剤を使用しますので、我慢せずにお知らせください ・安静による苦痛が強い時は、ナースコールでお知らせください ・定期的に意識の確認、瞳孔の大きさ、手足の麻痺の出現がない等の確認を行います。また、穿刺部や足の甲の脈を確認します					・病棟スタッフが、退院処方の必要性や処方の確認を行います	

診療計画、入院期間は現時点での予定です。今後、状態の変化によって変更されることがあります。不明な点がありましたらいつでもお尋ねください。