




















冠動脈バイパス術を受けられる患者さんへ

(作成者: クリニカルパス専門部会)

患者ID
氏名

担当医
担当看護師
配布日

	入院: 1病日	2病日	3病日	4病日	5病日	6~7病日	8病日	9病日	10病日	11~13病日	14~19病日: 退院	【退院後の生活について】	
	手術2日前	手術1日前	手術当日(手術前)	手術当日(手術後)	手術後1日目	手術後2日目	手術後3~4日目	手術後5日目	手術後6日目	手術後7日目	手術後8~10日目		手術後11~16日目
達成目標	・手術後の経過について理解できる		・四肢の麻痺症状がない								・退院指導の内容を理解できる	<p>【服薬】</p> <ul style="list-style-type: none"> 抗凝固薬の内服薬は、必ず医師の指示通りに内服してください。抗血小板薬は毎日同じ時間に内服することで、血液のサラサラの状態を24時間均等に保ちます。飲み忘れや飲み間違えた場合は、すぐに病院へ連絡してください 他院や他科(歯科、眼科など)を受診される時は、必ず診察前に抗凝固薬を内服していることを伝えてください <p>【活動】</p> <ul style="list-style-type: none"> 仕事の再開は、外来受診時に医師に確認し許可を得てからにしてください <p>【食事】</p> <ul style="list-style-type: none"> 動脈硬化や高血圧予防のため、1日6グラム以下の減塩に努めてください。 ワーファリンを内服している際はビタミンKの摂取が薬の効果を弱めるため、納豆や青汁は摂取しないでください 海藻類や緑黄色野菜等も薬の効果を弱めるため、摂りすぎには注意してください カフェインは血管を収縮させるので控えてください <p>【入浴】</p> <ul style="list-style-type: none"> 心臓に負担をかけないように風呂の温度は38~40℃のぬるめに設定し、入浴時間は10分程度にしてください <p>以下の症状があるときは、ご連絡ください</p> <ul style="list-style-type: none"> 創部の化膿、発赤、腫れ 創部からの出血 動悸、胸痛 38.0度以上の発熱 <p>【緊急連絡先】</p> <ul style="list-style-type: none"> 診療日時間内 (8:30~17:00) 心臓血管外科外来 : 0985-85-9885 総合予約室 : 0985-85-1225 休診日・診療日時間外 3階東病棟 : 0985-85-1769 	
内服	・薬剤師が、持参薬及び服薬状況について確認します 				・抗血小板薬を1日1回 朝食後に内服します ・抗凝固薬を夕食後に内服します 								
手術			手術 										
注射			・点滴をします 				・点滴を抜きます						
検査	・身長・体重測定	・採血 	・採血 レントゲン 	・採血 レントゲン 	・採血 レントゲン 	・採血 レントゲン 心電図 	・採血/レントゲン (術後3日目、4日目)	・採血 レントゲン 心電図/心エコー 	・心臓造影CT	・採血/レントゲン (術後8日目)	・採血(術後10日目)		
			・体重測定(毎日) 		・毎食前に血糖を測ります(毎日) 								
処置	・寝る前に下剤を内服します	・弾性ストッキングを着用します	・フットポンプをつけます	・手術室で尿の管を入れます	・手術室で創部に管(ドレーン)を入れます	・心電図、酸素飽和度モニターをつけます	・吸入をします(1日3回)	・フットポンプを外します	・尿管を抜きます	・弾性ストッキングを脱ぎます			
食事	・制限はありません 	・絶飲食です 	・朝食から軟飯ハーフ食を開始します。飲水は1000mlまでの制限です	・朝食から常食となります ・飲水制限はありません 									
活動・安静	・制限はありません	・病棟内で過ごしてください	・ベッド上安静です。ベッドの頭元を上げたい時は、ナースコールでお知らせください	・座ったり立ったりすることができます。トイレに行きたいときは、ナースコールでお知らせください	・制限はありません ・状態に合わせて活動範囲を広げていきます ・初めて歩くときは看護師が付き添いますので、ナースコールでお知らせください								
清潔	・制限はありません	・シャワー浴をしてください	・肺炎予防のため、歯磨きは必ず行なってください	・看護師が口腔ケアを行います	・身体を拭きます					・シャワー浴ができます 			
リハビリ					・診察後、リハビリテーションが始まります 								
説明	・入院オリエンテーションを行います ・医師が治療の説明をします ・手術室の看護師が、手術に伴う確認や諸説明をします ・本用紙を用いて、治療スケジュールについて説明します ・転倒転落予防について説明します ・集中治療室入室について説明します ・本用紙を用いて、治療スケジュールについて説明します										・退院後の生活について説明します ・薬剤師が、退院後の薬剤について説明します(退院日)		
その他	・同意書は職員にお渡しください ・手足の爪を切り、マニキュアは落としてください ・化粧は落としてください		・手術衣に着替えます ・義歯、コンタクトレンズ、時計、アクセサリー等は外し、各自保管してください。メガネと補聴器は必要時、手術室までつけて行きます ・貴重品は、ご自身又はご家族で管理してください ・ご家族は、3階デイルームで待機してください。場所を移動される時は、必ず職員へお声掛けください		・集中治療室に入室します ・入室中のご家族は、集中治療室前の家族控室をご利用ください		・状態にあわせて病室に移動します				・必要な方には、医療ソーシャルワーカーが、「身体障害者認定」について説明します ・病棟スタッフが、退院処方の必要性や処方の確認を行います(退院日)		
							・痛みがあれば鎮痛剤を使用しますので、我慢せずにお知らせください 						

診療計画、入院期間は現時点での予定です。今後、状態の変化によって変更されることがあります。不明な点がございましたらいつでもお尋ねください。