
















切除、植皮、SN(皮膚悪性腫瘍)を受けられる患者さんへ

患者ID
氏名

担当医
担当看護師
配布日

	入院:1病日	2病日		3病日	4~5病日	6~8病日	9病日	10病日:退院
	手術1日前	手術当日(手術前)	手術当日(手術後)	手術後1日目	手術後2~3日目	手術後4~6日目	手術後7日目	手術後8日目
達成目標	・手術後の経過について理解できる							・退院指導の内容を理解できる
内服	・薬剤師が、持参薬および服薬状況について確認します 							
手術		手術 						
注射		・点滴をします 	・抗菌薬の点滴を1日2回、9時、21時にします 					・点滴を抜きます
検査	・採血 ・身長・体重測定  							・体重測定
処置	・寝る前に下剤を内服します 	・弾性ストッキングを着用します		・手術室で創部にドレーン(管)を入れます		・状態に合わせて創部のドレーンを抜きます		・皮膚を移植した部分の傷を確認します
				・創部の消毒をします(毎日) 				
				・手術室で尿の管を入れます			・尿の管を抜きます(手術部位で異なります)	
食事	・夕食後は、指示された時間から、飲食はできません	・飲食はできません 	・医師の許可後、飲水できます	・制限はありません 				
活動・安静	・制限はありません	・病棟内でお過ごしください	・ベッド上安静です 	・トイレには車椅子でお連れしますので、ナースコールでお知らせください 	・歩行できます。初めて歩くときは看護師が付き添いますので、ナースコールでお知らせください			
清潔	・シャワー浴をしてください	・洗面、歯磨きを済ませてください	・洗面、歯磨きを介助します	・身体を拭きます 				・シャワー浴ができます
説明	・入院オリエンテーションを行います ・医師が手術の説明をします ・手術室の看護師が、手術に伴う確認や諸説明をします ・本用紙を用いて、治療スケジュールについて説明します ・感染予防、転倒転落予防について説明します ・術前オリエンテーションを行います						・「皮膚腫瘍切除を受けられた患者さんへ」のパンフレットを用いて、退院後の生活について説明します	・薬剤師が、退院後の薬剤について説明します
その他	・同意書は職員にお渡しください ・手足の爪を切り、マニキュアは落としてください ・化粧は落としてください	・手術衣に着替えます ・義歯、コンタクトレンズ、時計、アクセサリ等は外し、各自保管してください。メガネと補聴器は必要時、手術室までつけていきます ・貴重品は、ご自身又はご家族で管理してください ・ご家族は、7階デイルーム・面談室で待機してください。場所を移動される時は必ず職員へお声掛けください		・痛みがあれば鎮痛剤を使用しますので、我慢せずにお知らせください 				・病棟スタッフが、退院処方の必要性や処方の確認を行います 

診療計画、入院期間は現時点での予定です。今後、状態の変化によって変更されることがあります。不明な点がございましたらいつでもお尋ねください。