









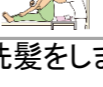


下肢閉塞性動脈硬化症で人工血管バイパス術を受けられる患者さんへ

患者ID
氏名

担当医
担当看護師
配布日

	入院: 1病日	2病日		3病日	4病日	5~6病日	7~8病日	9~12病日: 退院	
	手術1日前	手術当日(手術前)	手術当日(手術後)	手術後1日目	手術後2日目	手術後3~4日目	手術後5~6日目	手術後7~10日目	
達成目標	・手術後の経過について理解できる		・創部の出血・皮下血腫・離開がない ・足趾運動ができる ・末梢のチアノーゼ・冷感がない ・痛みによる苦痛がない						・退院指導の内容を理解できる
内服	・薬剤師が、持参薬および服薬状況について確認します								
手術	手術 								
注射	・点滴をします 		・点滴を抜きます						
検査	・採血 ・身長・体重測定  	・採血 ・レントゲン 	・レントゲン	・採血 	・レントゲン/血圧脈波(手術後3日目)	・採血(手術後5日目)  ・CT(手術後6日目)	・体重測定(退院日) 		
処置	・寝る前に下剤を内服します 	・弾性ストッキングを着用します	・フットポンプをつけます	・医師の指示でフットポンプを外し、弾性ストッキングを脱ぎます					
			・手術室で尿の管を入れます ・心電図、酸素飽和度モニターをつけます	・尿の管を抜きます ・心電図、酸素飽和度モニターを外します					
食事	・夕食後は、指示された時間からは、水分や食事を摂らないでください	・絶飲食です 	・医師の指示で飲水から始め、屋食から普通食が開始となります	・制限はありません					
活動・安静	・制限はありません		・ベッド上安静です ・排便はベッド上で行いますので、ナースコールでお知らせください 	・制限はありません					
清潔	・制限はありません		・肺炎予防のため、手術前までに洗面、歯磨きを済ませてください ・看護師が洗面を助します 	・身体を拭きます 	・洗髪をします 	・シャワー浴ができます 			
説明	・入院オリエンテーションを行います ・医師が手術の説明をします ・手術室の看護師が、手術に伴う確認や諸説明をします ・本用紙を用いて、治療スケジュールについて説明します ・転倒転落予防について説明します ・術前オリエンテーションを行います							・「下肢閉塞性動脈硬化症で人工血管バイパス術を受けられた患者さんへ」のパンフレットを用いて、退院後の生活について説明します	・薬剤師が、退院後の薬剤について説明します(退院日)
その他	・同意書は職員にお渡しください ・手足の爪を切り、マニキュアは落としてください ・化粧は落としてください	・手術衣に着替えます ・義歯、コンタクトレンズ、時計、アクセサリ等は外し、保管してください。メガネと補聴器は必要時、手術室までつけていきます ・貴重品は、ご自身又はご家族で管理してください ・ご家族は、3階デイルームで待機してください。場所を移動される時は必ず職員へお声掛けください	・痛みがあれば鎮痛剤を使用しますので、我慢せずにお知らせください						・病棟スタッフが、退院処方の必要性や処方の確認を行います(退院日)

診療計画、入院期間は現時点での予定です。今後、状態の変化によって変更されることがあります。不明な点がございましたらいつでもお尋ねください。