







CTガイド下肺生検を受けられる患者さんへ

患者ID
氏名担当医
担当看護師

配付日

	入院: 1 病日		2 病日: 退院	【退院後の緊急連絡について】
	検査当日 (検査前)	検査当日 (検査後)	検査後 1 日目	
達成目標	・検査について理解できる	・動悸、胸痛がない ・呼吸困難感がない		以下の症状がある時にご連絡ください ・動悸、胸痛 ・呼吸困難感 【緊急連絡先】 ・平日時間内 (8:30~17:00) 内科外来 : 0985-85-9883 ・土日・祝日、時間外 6階西病棟 : 0985-85-1229
内服	・薬剤師が、持参薬および服薬状況について確認します			
手術	血管造影室で検査します 			
注射	・点滴をします 	・検査後4時間経てば、点滴を抜きます		
検査		・レントゲン (安静中ですが立位で撮影します)	・レントゲン	
処置	・検査室で緊張を和らげる注射をします	・心電図、酸素飽和度モニターをつけます。その後、医師の指示で外します ・酸素吸入をします(必要時) ・創部を確認します	・創部を確認します	
食事	・昼食は欠食です  ・飲水はできません	・検査後2時間経てば、医師の許可で食事が開始となります ・安静時間内は、ベッドの頭元を上げて食事を摂ります	・制限はありません 	
活動・安静	・病室内でお過ごしください	・検査後4時間はベッド上安静です。指示された体位で過ごします ・安静中の排泄はベッド上で行いますので、ナースコールでお知らせください ・検査終了後4時間経てば、歩いてトイレに行くことができます。初めて歩く時は、ナースコールでお知らせください	・制限はありません	
清潔	・検査までにシャワーを済ませてください 	・シャワー浴はできません	・制限はありません	
説明	・入院オリエンテーションを行います ・医師が検査の説明をします ・本用紙を用いて、治療スケジュールについて説明します			
その他	・検査の同意書は職員にお渡しください ・検査衣に着替えます ・義歯、コンタクトレンズ、時計、アクセサリ等は外し、保管してください ・貴重品は、ご自身又はご家族で管理してください	・動悸がする、胸が痛い、息苦しいなど、気になる症状があればお知らせください 		



診療計画、入院期間は現時点での予定です。今後、状態の変化によって変更されることがあります。不明な点がありましたらいつでもお尋ねください。