






リツキシマブ治療を受けられる患者さんへ (ユニット)

患者ID
氏名担当医
担当看護師

配付日

	治療前	治療中	治療後	治療後1日目
達成目標	<ul style="list-style-type: none"> 治療について理解できる インフュージョンリアクションの症状を理解できる 	<ul style="list-style-type: none"> インフュージョンリアクションの症状がない 		
内服	<ul style="list-style-type: none"> 治療前にインフュージョンリアクションを予防するお薬を内服します 			
注射	<ul style="list-style-type: none"> 点滴をします 			<ul style="list-style-type: none"> 点滴を抜きます
検査		<ul style="list-style-type: none"> 排尿毎に尿量を測ってください(毎日) 		
処置	<ul style="list-style-type: none"> 心電図、酸素飽和度モニターをつけます 		<ul style="list-style-type: none"> 医師の指示で心電図、酸素飽和度モニターを外します 	
食事	<ul style="list-style-type: none"> 制限はありません 			
活動・安静	<ul style="list-style-type: none"> 制限はありません 	<ul style="list-style-type: none"> 点滴中はベッド上でお過ごしください 薬の作用で眠くなり、ふらつくことがあります。トイレに行く時は看護師が付き添いますので、ナースコールでお知らせください 		
清潔	<ul style="list-style-type: none"> 点滴開始までにシャワー浴を済ませてください 	<ul style="list-style-type: none"> シャワー浴はできません 		<ul style="list-style-type: none"> 点滴終了後はシャワー浴ができます 
説明	<ul style="list-style-type: none"> 薬剤師が、資料を用いて治療(薬剤)について説明します 尿量の測り方を説明します 			
その他		<ul style="list-style-type: none"> 点滴の薬剤が血管の外に漏れると、その部位の皮膚に炎症が起こることがあります。点滴が入っているところに痛みや発赤、腫れがある場合は、ナースコールでお知らせください 治療から2日間は、尿や便に抗がん薬が含まれます。飛散により、他の方々のお身体にも影響を及ぼす可能性もあるため、男性は座って排尿してください。排泄後は、水を2回流してください 		
	<p>インフュージョンリアクションとは、治療の1回目と2回目に起こりやすい過敏症に似た症状です 以下の症状がある時は、すぐにナースコールでお知らせください</p> <ul style="list-style-type: none"> 寒気、発熱 咳、鼻づまり、息苦しさ 気分が悪い、頭痛、脱力感 			



診療計画、入院期間は現時点での予定です。今後、状態の変化によって変更されることがあります。不明な点がありましたらいつでもお尋ねください。