








超音波内視鏡下穿刺吸引法（EUS-FNA）を受けられる患者さんへ

患者氏名：

主治医：

担当看護師：

月日	／	～	／
項目	当日	翌日	
達成目標	<ul style="list-style-type: none"> ・経過が理解できる ・絶食・安静度を守ることができる ・発熱がない 	<ul style="list-style-type: none"> ・発熱や腹痛などの症状がある時は、看護師へ伝える事ができる ・発熱がない 	
治療・薬剤 (点滴・内服) ・処置 ・リハビリ	<ul style="list-style-type: none"> ・点滴：朝から開始します ・内服：起床時に水で内服します ・検査当日は食べたりできません。低血糖予防のため血糖降下剤は内服しません ・更衣、点滴をする前に着替えます ・その他：貴金属、アクセサリー、義歯は外します 	<ul style="list-style-type: none"> ・医師が朝の採血結果や症状次第で点滴を継続するか、食事や飲水、内服をして良いか、判断します 	
検査	<ul style="list-style-type: none"> ・採血 	<ul style="list-style-type: none"> ・採血 	
活動・安静度	<ul style="list-style-type: none"> ・検査中に鎮静剤を使用するので、ストレッチャーで寝たまま病室に戻ります ・病室に帰ってきて目覚めるまではベッド上で安静にします ・転倒予防のため、初めて歩く時は必ず看護師が付き添いますので、ナースコールでお知らせ下さい 	<ul style="list-style-type: none"> ・制限はありません 	
食事	<ul style="list-style-type: none"> ・検査当日は朝から食事は食べられません、水・お茶のみ飲水可です ・検査後は採血の結果を見て、飲水の可否が決まりますので、医師の指示をお待ちください 	<ul style="list-style-type: none"> ・採血の結果が問題なければ、医師の指示により食事開始となります 	
清潔	<ul style="list-style-type: none"> ・シャワー浴、入浴はできません 	<ul style="list-style-type: none"> ・状況に応じて、全身清拭、またはシャワー浴が可能です 	
排泄	<ul style="list-style-type: none"> ・検査後は鎮静剤の影響でふらつくことがあります ・検査後、肺炎など合併症が生じた場合は、尿量を測定することがあります。その際は看護師が測定方法を説明します 	<ul style="list-style-type: none"> ・状況によっては尿量測定を続けてもらうことがあります 	
患者様及びご家族への説明 栄養指導 服薬指導	<ul style="list-style-type: none"> ・医師より治療についての説明があります ・リストバンドを装着します ・治療前オリエンテーションを行います ・説明・同意書を確認します ・悪寒がする、熱っぽい、お腹や背中が痛い、吐き気がする等の症状がある場合はすぐにお知らせ下さい 	<p>【退院後の生活について】</p> <ul style="list-style-type: none"> ・悪寒、発熱、お腹や背中の痛み、吐き気などの症状に注意しましょう ・処方されている薬は、指示通り内服しましょう ・気になることがあれば、外来へ連絡し受診しましょう <p>【連絡先】</p> <p>宮崎大学医学部附属病院 平日時間内： 内科外来 0985-85-9883 土・日・時間外： 3階西病棟 0985-85-1745</p> 	

※この経過表は入院から退院までのおおよその経過をお知らせするものです。諸所の理由で経過通りにいかない場合もありますことをご了承ください。

宮崎大学医学部附属病院