





化学療法（AP療法）を受けられる患者さんへ

患者氏名：

主治医：

担当看護師：

月日	／	／	／	／
項目	入院	1日目	2日目	退院：3日目
達成目標	<ul style="list-style-type: none"> 検査データ（白血球・ヘモグロビン・血小板）に問題がない 副作用症状について理解できる 			
治療・薬剤 (点滴・内服) ・処置 ・リハビリ		<p>【点滴・内服の順番】 薬剤師が説明した用紙をご参照下さい ご不明な点は看護師・薬剤師へお尋ね下さい</p> 		<ul style="list-style-type: none"> 朝5時から点滴を開始します 
検査	<ul style="list-style-type: none"> 採血 体重測定 	<ul style="list-style-type: none"> 体重測定 抗がん剤の点滴の間は心電図を装着します（2クールまで） 		<ul style="list-style-type: none"> 体重測定 採血 
活動・安静度	<ul style="list-style-type: none"> 制限はありません 	<ul style="list-style-type: none"> トイレに行くときはナースコールを押して看護師に伝えて下さい 持続点滴をしていますので、移動の際には点滴漏れに注意して下さい 		<ul style="list-style-type: none"> 制限はありません
食事	<ul style="list-style-type: none"> 制限はありません 			
清潔	<ul style="list-style-type: none"> シャワー浴 	<ul style="list-style-type: none"> 治療開始日の朝にシャワー浴は行えません。終了後に身体拭きかシャワー浴ができます 	<ul style="list-style-type: none"> 点滴開始前または終了後にシャワー浴ができます 	
排泄	<ul style="list-style-type: none"> 尿の検査を行いますので、入院日の17時～翌朝5時までのすべての尿を蓄尿器に貯めて下さい 	<ul style="list-style-type: none"> 朝5時までの尿を蓄尿器に貯めて下さい 朝5時から毎回尿量を測定して下さい 便秘の場合はご相談ください 		<ul style="list-style-type: none"> 退院時まで毎回尿量を測定して下さい
患者様及びご家族への説明 栄養指導 服薬指導	<ul style="list-style-type: none"> 医師より説明があります 食事の変更ができます *例：お粥希望・パン食希望 *治療のため吐き気が出た場合には、病院の食事を欠食にすることができます <p>(化学療法について)</p> <ul style="list-style-type: none"> 副作用の対処方法について説明を行います 個人差もありますが、吐き気などの副作用症状が出る場合がありますので、異常を感じたらご相談ください 	<ul style="list-style-type: none"> 個人差もありますが、吐き気や下痢などの副作用症状が出る場合がありますので、異常を感じたらご相談ください。内服や注射や坐薬があります 点滴が漏れた場合、皮膚炎や壊死を起こすことがあります。点滴が入っているところが痛い・赤い・腫れている・硬くなっている・機械の音が鳴るなどの場合はお知らせください 	<ul style="list-style-type: none"> 退院前に、「化学療法を受けられる患者さんへ」の冊子と「がん薬物療法を受けられた患者さんへ」のパンフレットを使用して退院指導を行います 	<ul style="list-style-type: none"> 点滴が終了し次第で退院予定です 次の外来受診日を確認してください  <p>【緊急連絡先】 宮崎大学医学部附属病院 月～金 時間内（8:30～16:30）産婦人科外来：0985-85-9332 土・日・祝日 時間外（16:30～8:30）4階西病棟：0985-85-1746</p>

※この経過表は入院から退院までのおおよその経過をお知らせするものです。諸所の理由で経過通りにいかない場合もありますことをご了承ください

宮崎大学医学部附属病院