





















ロボット支援腹腔鏡下腎部分切除術 (RAPN) を受けられる患者さんへ

患者氏名：

主治医：

受け持ち看護師：

項目	月日		手術当日		手術後1日目	手術後2日目	手術後3日目～4日目	手術後5日目～7日目 退院
	入院	手術前日	手術当日 (手術前)	手術当日 (手術後)				
達成目標	<ul style="list-style-type: none"> 熱がない 体重増加がない 尿量減少がない 浮腫がない 血尿がない 							
治療・薬剤 (点滴・内服) ・処置 ・リハビリ	<ul style="list-style-type: none"> 合併症の症状を知っている 手術・麻酔に対する不安の訴えがない 説明内容に疑問・不信心の表出がない 		<ul style="list-style-type: none"> 指示された薬のみ内服します 朝、洗腸をします 弾性ストッキングを履きます 1番目の方は8時頃に手術室へ行きます 2番目以降の方は、病棟で点滴を行い、連絡が来てから手術室へ行きます 		<ul style="list-style-type: none"> 点滴があります 	<ul style="list-style-type: none"> 心電図モニターと酸素濃度のモニターをつけます 	<ul style="list-style-type: none"> 今まで飲んでた薬を再開します 内服薬の自己管理が出来るまで看護師が配ります 朝9時ごろ傷の状態を確認します 	
	<ul style="list-style-type: none"> 現在内服しているお薬は医師の指示に従ってください 手術後しばらくは内服薬は看護師が配ります 下剤を2種類飲みます 		<ul style="list-style-type: none"> ・痛みがある時はお薬を使いますのでお知らせ下さい 		<ul style="list-style-type: none"> ・点滴があります 		<ul style="list-style-type: none"> ・痛みがある時はお薬を使いますのでお知らせ下さい 	
検査	<ul style="list-style-type: none"> 採血があります 尿検査があります 		<ul style="list-style-type: none"> 採血があります 		<ul style="list-style-type: none"> 採血があります 	<ul style="list-style-type: none"> 予定はありませんが、検査がある時はご説明します 	<ul style="list-style-type: none"> 手術後7日目に採血があります 	
活動・安静度	<ul style="list-style-type: none"> 特に制限はありません 転倒予防のため必ず踵のある靴を履きましょう 		<ul style="list-style-type: none"> ベッド上安静です 		<ul style="list-style-type: none"> 医師の指示で歩くことができます。歩行後は弾性ストッキングを脱ぐことができます 最初の歩行は看護師が介助いたします 点滴や尿の管に気をつけて下さい 尿の管は腰より低い位置に持って下さい 			
食事	<ul style="list-style-type: none"> 昼食よりお部屋に配膳します。低残渣食を食べます 絶飲絶食の時間は麻酔科医師の診察後にお知らせします 		<ul style="list-style-type: none"> 絶食です。麻酔科医師の指定された時間まで水分(水・お茶のみ可)を摂ることができます。絶飲絶食の時間をお守りください 		<ul style="list-style-type: none"> お昼から食事を配膳します 		<ul style="list-style-type: none"> 医師の許可でシャワーに入れます 	
清潔	<ul style="list-style-type: none"> シャワーに入ってください。必要な方は介助します 手足の爪切りを行います 		<ul style="list-style-type: none"> シャワーや体拭きはできません 		<ul style="list-style-type: none"> 体拭きを行います 医師の許可が出るまでシャワーには入れません 洗髪や足を洗うことは患者さんと話し合いながら計画を立てていきます 			
排泄	<ul style="list-style-type: none"> 特に制限はありません 		<ul style="list-style-type: none"> 尿管が入っています。数日間はそのままです 		<ul style="list-style-type: none"> 尿管を抜いたら退院日まで尿量を測ります 			
患者様及びご家族への説明 栄養指導 服薬指導	<ul style="list-style-type: none"> 病棟クラーク(事務職員)が病棟の案内を行います クリニカルパスに沿って手術前オリエンテーションを実施します 主治医・麻酔科医師より手術について説明があります 主治医・麻酔科医師より渡される同意書にサインを行い、ナースステーションまでお待ち下さい 手術室の看護師より説明があります 		<ul style="list-style-type: none"> 手術衣に着替えます ご家族は、手術室入室前までには直接病室へお越しください 緊急時は病棟に連絡が入ります。手術中はご家族の方は7階の病室かデイルームでお待ち下さい。(手術室の前では待機しないで下さい) 		<ul style="list-style-type: none"> 医師より、今後の外来受診や治療予定についての説明があります 看護師が退院後の生活についてパンフレットに沿って説明します 		<ul style="list-style-type: none"> 病棟クラーク(事務職員)が会計票、看護師が預っている内服薬を病室までお持ちします。病室でお待ちください 退院後初回再診日まで、ご不明、ご不安なことがありましたら、下記連絡先に、お電話をおかけください 	

この経過表は入院から退院までのおおよその経過をお知らせするものです。諸所の理由で経過通りにいかない場合もありますことをご了承ください。

宮崎大学医学部附属病院