




未熟児網膜症で入院される赤ちゃんのご家族へ

患者氏名

主治医：

受け持ち看護師：

項目	月日 入院日	入院中	退院日
達成目標	・バイタルサインが安定している		
治療・薬剤 (点滴・内服) ・処置 ・リハビリ)	・心拍や呼吸状態を調べるモニターがついています		・治療と検査が終了し、医師の許可が出たら退院となります
検査	<ul style="list-style-type: none"> ・採血、超音波検査、培養検査、必要に応じてレントゲン撮影を行います ・週に1~2回眼科の診察があります ・毎日体重を測ります 		
活動・安静度	・赤ちゃんの週数や体重に応じて閉鎖式保育器、開放式保育器、赤ちゃん用ベットのいずれかで過ごします		
食事	<ul style="list-style-type: none"> ・赤ちゃんの週数や体重、呼吸状態や嚥下状態に応じて、母乳またはミルクを胃チューブまたは経口哺乳で摂取します ・胃チューブの場合は1日8回の注入、経口哺乳の場合は1日7~8回授乳し、消化の具合をみながら哺乳量を増やしていきます ・医師の許可が出たら直接授乳ができます 		
清潔	・保育器の場合は、体拭きを行います。	・赤ちゃん用ベッドへ移って状態が安定したら沐浴を行います	
排泄	<ul style="list-style-type: none"> ・おむつ交換を行います 		
患者様及び ご家族への説明 栄養指導 服薬指導	<ul style="list-style-type: none"> ・入院時にパンフレットを用いて入院生活に関する説明を行います ・医師から赤ちゃんの状態の説明、治療や処置に関する説明があります ・医師の説明を受けたい場合は、いつでも医師または看護師にお伝え下さい 	<ul style="list-style-type: none"> ・医師の許可が出たら、看護師と一緒に おむつ交換や体拭きを行ないます。 ・ご両親に対して育児準備パンフレットを用いて、育児指導、沐浴指導、授乳指導等を行います。理解できるまでは、何度でも指導を受けることができますので、看護師にご相談ください ・医師より入院中の経過や今後の注意点等について説明があります ・退院に向けて退院指導と母児同室を行います 	<ul style="list-style-type: none"> ・午前中に退院となります ・退院時には、保険証・洋服・おくるみ・クーラーボックス(母乳が残っている場合)をお持ちください ・不安なことや気になることがあればいつでも看護師にご相談ください 

この経過表は入院から退院までのおおよその経過をお知らせするものです。
諸所の理由で経過通りにいかない場合もありますことをご了承ください。