








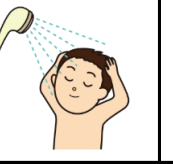







合指(趾)症・多指(趾)症の手術を受けられる患者さんへ

患者氏名

主治医

受け持ち看護師

項目	月日 入院日	手術当日(手術前)	手術当日(手術後)	手術後1日目	術後2日目～5日目	術後6日目 退院
達成目標	<ul style="list-style-type: none"> 発熱がない 手術に向けて体と心の準備ができる 保護者は手術後の状態について、不明な点は医療者に質問し理解できる 	<ul style="list-style-type: none"> 発熱がない 手術に向けて体と心の準備ができる 食べたり飲んだり出来ないことが守れる 	<ul style="list-style-type: none"> 肢位の安静が守られている 痛みや吐き気がある際は、医療者に伝えることができる 	<ul style="list-style-type: none"> 肢位の安静が守られている 痛みや吐き気がある際は医療者に伝え対処できる 	<ul style="list-style-type: none"> 手術した傷の異変や発熱が持続するなど、異常を感じた場合はすぐに連絡し医療機関を受診できる 	
治療・薬剤 (点滴・内服) ・処置 ・リハビリ	<ul style="list-style-type: none"> 現在内服しているお薬は全て預けてください。薬剤師が鑑定後、医師の指示で服用します 	<ul style="list-style-type: none"> 指示された薬のみ内服します 1番目の方は8時頃に手術室へ行きます 2番目以降の方は連絡が来てから手術室へ行きます 	<ul style="list-style-type: none"> 点滴と酸素マスクがあります 心電図モニターをつけます 	<ul style="list-style-type: none"> 心電図モニターを外します 今まで飲んでた薬を再開します 新たに抗生剤を3日間内服します 傷の消毒を行います 	<ul style="list-style-type: none"> 手術後11日～14日の間に傷を確認し抜糸を行います 	<ul style="list-style-type: none"> 退院後も続く内服薬がある場合は継続して内服します
		<ul style="list-style-type: none"> 点滴を行います 	<ul style="list-style-type: none"> 抗生剤の点滴があります 軽い痛みでも痛み止めを使いますので、ナースコールでお知らせください 			
検査	<ul style="list-style-type: none"> 必要な検査がある場合はお伝えします 					
活動・安静度	<ul style="list-style-type: none"> 特に制限はありません 		<ul style="list-style-type: none"> 手術当日は抱っこできます 	<ul style="list-style-type: none"> ふらつきがなければ歩けます ふらつくようなら車椅子で移動します 	<ul style="list-style-type: none"> 特に制限はありません 	
食事	<ul style="list-style-type: none"> 昼食よりお部屋に配膳します 	<ul style="list-style-type: none"> 食事や飲水の時間は麻酔科医の診察後にお知らせします 	<ul style="list-style-type: none"> 腹鳴が確認されれば飲水ができます 食事は医師の許可を得て開始します 	<ul style="list-style-type: none"> 手術前と同様の食事が始まります 		
清潔	<ul style="list-style-type: none"> シャワーに入ってください 手足の爪切りを行います 	<ul style="list-style-type: none"> シャワーや体拭きはできません 		<ul style="list-style-type: none"> 体拭きを行います 	<ul style="list-style-type: none"> 医師の許可がでるまでシャワーには入れません 	
排泄	<ul style="list-style-type: none"> 特に制限はありません 		<ul style="list-style-type: none"> トイレへは車椅子か保護者の抱っこで行きます 	<ul style="list-style-type: none"> 車椅子または歩いてトイレに行きます 		
患者様及びご家族への説明 栄養指導 服薬指導	<ul style="list-style-type: none"> 病棟クラーク(事務職員)が病棟の案内を行います クリニカルパスに沿って手術前オリエンテーションを実施します 主治医から手術説明、麻酔科医から麻酔の説明があります 手術に必要な同意書を記入し、看護師に提出してください 【ご家族の方へ】 病室へ入室の際は、部屋の前で手指消毒をお願いします 	<ul style="list-style-type: none"> 手術衣に着替え、保護者が抱っこして3階の手術室へ行きます 手術中、ご家族は2階のデイルームでお待ちください ご家族も病室に入る際は入室前に手指消毒をお願いします 	<ul style="list-style-type: none"> 主治医より、患者・家族へ手術の経過について説明があります 	<p><ベッドからの転落予防について></p> <ul style="list-style-type: none"> お子様から目を離さないようにして下さい。ほんの少しの間でもお子様から目を離す場合は、必ずサークルベッドの柵をしっかり上げて下さい 付き添いの保護者の方がお子様から離れる場合は、必ずナースコールでお知らせください 	<ul style="list-style-type: none"> 退院後の生活について説明します 医療保険等の診断書が必要な場合は、1階診断書窓口で手続きを行なってください。尚、書類作成には約2週間かかります 	<ul style="list-style-type: none"> 病棟クラーク(事務職員)が会計計算票、看護師が預かっている内服薬を病室までお持ちします 病室でお待ちください 退院後初回再診日まで、不明な点や不安な事がありましたら下記連絡先に電話してください
手術の準備物品	<ul style="list-style-type: none"> 手術前日にオムツを1枚、看護師に渡して下さい 手術当日より、病衣借用が必要となります(1日80円)ので、専用の申込用紙に記入し入院総合案内受付に提出してください。使用しなくなった場合、使用中止の手続きが必要ですので看護師へ申し出てください 					

この経過表は入院から退院までのおおよその経過をお知らせするものです。諸所の理由で経過通りにいかない場合もありますことをご了承ください。

宮崎大学医学部附属病院

◎平日8時～16時
整形外科外来
(0985) 85 - 9885
◎時間外、土、日、祝日
2階東病棟
(0985) 85 - 1743