















## ハプロ移植を受けられる患者さんへ (入院～前処置)

患者氏名：

主治医：

受け持ち看護師：

項目	月日	入院日 (移植15日前)	～ 8日前まで	前処置 1日目 (-7)	2日目 (-6)	3日目 (-5)	4日目 (-4)	5日目 (-3)	6日目 (-2)	7日目 (-1)	
達成目標		<ul style="list-style-type: none"> <li>骨髄移植の説明を受け必要物品や気持ちの準備ができる</li> <li>感染予防行動を理解し実践できる</li> </ul>			<ul style="list-style-type: none"> <li>感染予防ができる</li> <li>症状を医療者に伝えることができ副作用の対処ができる</li> <li>苦痛や不安をいつでも医療者に言える</li> </ul>						
治療・薬剤 (点滴・内服) ・処置 ・リハビリ		<ul style="list-style-type: none"> <li>移植の準備でお薬を飲みます</li> </ul>			<ul style="list-style-type: none"> <li>吐き気止めを3日間飲みます</li> </ul>						
		<ul style="list-style-type: none"> <li>( / ) CVカテーテルを首の付け根または鎖骨下より挿入します。その後レントゲン撮影があります</li> </ul>	<ul style="list-style-type: none"> <li>CVカテーテルが閉塞しないように毎日薬を通します</li> <li>管からの感染を防ぐために毎日観察し1週間に1回消毒を行います</li> </ul>	<ul style="list-style-type: none"> <li>抗菌薬などの内服が始まります</li> <li>抗がん剤を投与する前に吐き気止めの点滴を行います</li> </ul>							
		<ul style="list-style-type: none"> <li>歯科口腔外科、リハビリテーション(整形外科)を受診します</li> </ul> 			<ul style="list-style-type: none"> <li>朝食前と夕食前に体重を測ります。目標体重 ( ) Kg以上の時は、利尿剤を使います</li> </ul>						
		<ul style="list-style-type: none"> <li>吐き気や発熱など症状がある時はお薬があります。看護師にお知らせ下さい</li> </ul> 									
検査		<ul style="list-style-type: none"> <li>入院時に血液検査、尿検査、便検査、痰培養、レントゲン検査があります</li> <li>血液検査は状態に応じて繰り返し行います</li> </ul>			<ul style="list-style-type: none"> <li>携帯用の心電図モニターを24時間装着します</li> <li>医師の指示で適宜採血やレントゲン検査を行います</li> </ul> 						
活動・安静度		<ul style="list-style-type: none"> <li>制限はありません</li> </ul>			<ul style="list-style-type: none"> <li>前処置開始までにクリーンユニットに入室します</li> <li>活動範囲はクリーンユニットの病室内のみとなります</li> </ul> 						
食事		<ul style="list-style-type: none"> <li>食事の制限はありません。普通食が食べられます</li> <li>ご希望があれば栄養管理士からの栄養相談が受けられます</li> </ul> 			<ul style="list-style-type: none"> <li>移植食になります。お茶は配られません</li> <li>ペットボトル等の飲み物は、開封したら1日で捨ててください。直接口を付けずに紙コップに移してお飲みください</li> <li>お弁当などの持ち込みはできません</li> <li>摂取できる食品についてはパンフレットをご覧ください</li> </ul> 						
清潔		<ul style="list-style-type: none"> <li>入浴又はシャワー浴をしてください</li> <li>うがいを毎日5～6回行います</li> <li>食事前、トイレの後、検査の後には必ず手を洗います</li> <li>保湿剤を1日2回以上塗り皮膚を保護します</li> </ul> 			<ul style="list-style-type: none"> <li>クリーンユニット内でシャワー浴をします</li> <li>うがいを毎日5～6回行います</li> <li>食事前、トイレの後、検査の後には必ず手を洗います</li> <li>爪を切り手指衛生に努めましょう</li> </ul>  						
排泄		<ul style="list-style-type: none"> <li>制限はありません。排便後はウォシュレットを使用しましょう</li> </ul>									
			<ul style="list-style-type: none"> <li>尿量を測定します。方法は看護師が説明します</li> </ul>	<ul style="list-style-type: none"> <li>6時間おき(5時・11時・17時・23時)に尿量を確認し、少ない場合は利尿剤を使います</li> </ul>							
患者様及びご家族への説明 栄養指導 服薬指導		<ul style="list-style-type: none"> <li>クリニカルパスについて説明をします</li> <li>現在の症状や生活について看護師がお話を伺います</li> <li>看護師がパンフレットを用いて治療の副作用症状や対処法、日常生活指導をします</li> <li>&lt;お渡しするパンフレット&gt;</li> <li><input type="checkbox"/>造血幹細胞移植を受ける方へ <input type="checkbox"/>化学療法を受ける方へ</li> <li><input type="checkbox"/>治療中の食事について <input type="checkbox"/>GVHDについて <input type="checkbox"/>リハビリテーションについて <input type="checkbox"/>転倒・転落について</li> <li>薬剤師が抗がん薬や副作用予防薬の説明をします</li> <li>必要物品を一緒に確認しながら準備します</li> </ul> 			<ul style="list-style-type: none"> <li>クリーンユニット入室後は、ご家族の面会は可能ですが、一度の面会で大人二人までとなります。前室までの入室です</li> <li>口内炎の早期発見のため、口の中の観察を毎日行いましょう。治療期間中は歯科衛生士が歯磨き指導やケアを行います</li> <li>必要時や希望時には皮膚ケアの専門家からケアの指導を受けます</li> <li>食事についての相談を受けられます。その他ご要望があれば栄養管理士と面談を調整します</li> </ul>  						

この経過表はおおよその経過をお知らせするものです。  
諸処の理由で経過通りにいかない場合もありますことをご了承ください。

