



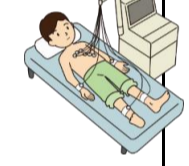










シャント造設術を受けられる患者さんへ

患者氏名：

主治医：

受け持ち看護師：

月 日 項目	手術前		手術当日		手術後 1 日目	手術後 2 日目 退院
	手術 2 日前	手術 1 日前	手術前	手術後		
達成目標	<ul style="list-style-type: none"> 内シャント術について理解することができる 症状の有無を医療者と共に観察することができる 			<ul style="list-style-type: none"> 医療者と共に創部の観察ができる 内シャントトラブルを起こさない 内シャント術の後の日常生活の注意点を医療者と共に学ぶことができる 		
治療・薬剤 (点滴・内服) ・処置 ・リハビリ	<ul style="list-style-type: none"> 内服薬は全て看護師にお渡しください 内服薬が変更や中止になることがあります 		<ul style="list-style-type: none"> 内服薬は看護師がお持ちします 術衣に着替えて、シャント造設予定反対側の手に点滴を行います 義歯、コンタクト、指輪、眼鏡等は外します 医師と看護師と共に車椅子で手術室に行きます 	<ul style="list-style-type: none"> 帰室後、創部（シャント）の音とスリルを看護師と共に確認します 出血があれば安静とし、医師や看護師にお知らせください 	<ul style="list-style-type: none"> 傷口の消毒をします 	 <p>おだいじに</p>
検査	<ul style="list-style-type: none"> 採血（シャント造設反対側） 心電図 胸腹部レントゲン 心エコー 尿検査 					
	<ul style="list-style-type: none"> 毎日の体重を測ります 					
活動・安静度	<ul style="list-style-type: none"> 制限はありません ただし、医師の指示で制限させていただく場合があります 			<ul style="list-style-type: none"> 術後は病棟内でお過ごし下さい 術後よりシャント側はシーネ固定を行います 	<ul style="list-style-type: none"> 医師が確認後、シーネ固定を外します。（医師の指示で外れないこともあります） 	<ul style="list-style-type: none"> 制限はありません
食事	<ul style="list-style-type: none"> 制限はありません 病院食以外を食べる時には、医師・看護師にご相談下さい 					
清潔	<ul style="list-style-type: none"> シャワー浴ができます 	<ul style="list-style-type: none"> 術後当日はシャワー浴は出来ません 		<ul style="list-style-type: none"> 体拭きを行います 	<ul style="list-style-type: none"> 医師の指示が出たら、シャワー浴ができます 	
排泄	<ul style="list-style-type: none"> 制限はありません 尿を貯めます 					
患者様及びご家族への説明 栄養指導 服薬指導	<ul style="list-style-type: none"> 医師がシャント造設術の説明を行います パンフレットを使用し、「腎臓とは」「腎臓の働き」について、説明を行います 手術予定部位の圧迫は避けて下さい。血圧測定、採血はしないようにしましょう 	<ul style="list-style-type: none"> パンフレットを使用し、「血管アクセスとは」「シャント管理」について、説明を行います 	<ul style="list-style-type: none"> 医師が手術結果をご家族に説明します 出血や痛み、腫れ、しびれを認める際は、速やかにお知らせください 痛みがある際は、痛み止めを使用します 		<ul style="list-style-type: none"> パンフレットを使用し、「日常生活の心がけ」について説明を行います 	<ul style="list-style-type: none"> 退院指導を行います 必要時、「シャント管理について」「透析とは」「透析中に起こりうる症状とは」について説明します 次回外来受診日をお知らせします
				<ul style="list-style-type: none"> 看護師と共に、シャントの観察を行います 		

この経過表は入院から退院までのおおよその経過をお知らせするものです。諸所の理由で経過通りにいかない場合もありますことをご了承ください。