
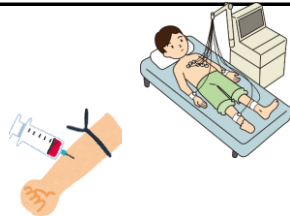







小児ヘルニアの手術を受けられる患者さんへ

患者氏名

主治医：

受持ち看護師：

項目 \ 月日	1日目 (入院)	2日目	3日目 (退院)
達成目標	手術の目的を理解することができ、不明なことがあれば医療者に質問し、解決することができる	痛みや出血、嘔吐がある時はすぐに教えることができる	退院指導について理解することができる 次回の受診日に来院する必要性が理解できる
治療・薬剤 (点滴・内服) ・処置 ・リハビリ	・特にありません	<ul style="list-style-type: none"> ・ (時 分) に手術室にいきます ・ 点滴をします ・ 手術後は酸素のモニターを装着します ・ 熱がなく、夕食が食べられたら点滴を抜きます 	
検査	<ul style="list-style-type: none"> ・ 心電図があります ・ レントゲンがあります ・ 採血があります 	<ul style="list-style-type: none"> ・ 予定はありません 	
活動・安静度	・ 病棟内でお過ごしください	・ 手術後3時間はベッド上で安静にしましょう	・ 病棟内でお過ごしください
食事	<ul style="list-style-type: none"> ・ (時) から食べ物を取ることはできません ・ (時) から水を飲むことができません 	<ul style="list-style-type: none"> ・ 手術までは飲んだり食べたりできません ・ 手術後は () 時から水分がとれます ・ 水分をとっても吐き気がないことを確認し、夕食から食事をとることができます 	<ul style="list-style-type: none"> ・ 制限はありません 
清潔	・ お風呂に入ることができます		・ 体拭きをします
排泄	・ 歩いてトイレに行くことができます	<ul style="list-style-type: none"> ・ トイレに行きたい時は教えてください (オムツの方はオムツを替える際に教えてください) 	・ 歩いてトイレに行くことができます
患者様及びご家族への説明 栄養指導 服薬指導	<ul style="list-style-type: none"> ・ 病棟の案内をします ・ 手術の説明をします 	<ul style="list-style-type: none"> ・ 創部の出血がないか観察します 	<ul style="list-style-type: none"> ・ 退院後の生活についての注意点を説明します ・ シャワーに入る時は、次の受診日までは傷が濡れないようしてください ・ 次回受診日は説明します ・ 緊急連絡先：病棟 0985-85-1776 

この経過表は入院から退院までのおおよその経過をお知らせするものです。諸所の理由で経過通りにいかない場合もありますことをご了承ください。