
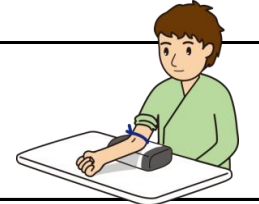




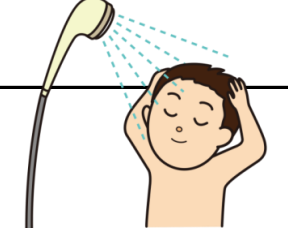




熱傷でデブリードマン・植皮を受けられる患者さんへ

患者氏名：

主治医：

受け持ち看護師：

項目	月日		手術前日		手術当日（手術前）		（術後）		術後1～3日目		術後4～7日目		術後8～28日目 退院	
達成目標			<ul style="list-style-type: none"> 疾患について理解している 手術や手術後の後遺症について理解している 不安や疑問を医療者に伝えることができる 		<ul style="list-style-type: none"> 手術に向け心身の準備が整っている 術後の状態が具体的にイメージ出来ている 安静について理解できている 		<ul style="list-style-type: none"> ・ 血圧や呼吸が安定している ・ 創傷部からの異常な出血がない 		<ul style="list-style-type: none"> ・ 安静の必要性を理解し、創部の安静を保つことができる 				<ul style="list-style-type: none"> ・ 異常を自覚した時の対処法が言える ・ 退院に向けて創部の処置を自己で行える 	
治療・薬剤（点滴・内服） ・ 処置 ・ リハビリ			<ul style="list-style-type: none"> ・ 内服中のお薬や使用されている軟膏は看護師へお渡し下さい。内服薬を継続するか、医師に確認後にお伝えします ・ 眠前に下剤を服用します。（医師の指示により変更となる場合もあります） ・ 手術される部位の除毛を行います ・ 患部を圧迫しないように体位が制限される場合があります。そのため体位の練習をすることがあります 		<ul style="list-style-type: none"> ・ 6時頃に血圧測定し浣腸を行います ・ 毎日服用されているお薬は医師の指示に従い服用します ・ 下着を取り手術着に着替えます ・ 弾性ストッキングをはきます ・ リストバンドを手術される反対側の腕に装着します ・ コンタクトレンズ・メガネ・入れ歯・アクセサリーを外してください ・ 医師・看護師と歩いて3階の手術室に行きます 		<ul style="list-style-type: none"> ・ 翌朝まで持続点滴です ・ 点滴より抗生剤を投与します 		<ul style="list-style-type: none"> ・ 抗生剤の点滴をします ・ 点滴終了後の針は付けたままにします 				<ul style="list-style-type: none"> ・ 傷口の状態に応じ抜糸を行います 	
検査			<ul style="list-style-type: none"> ・ 採血があります 				<ul style="list-style-type: none"> ・ 手術後心電図モニター、フットポンプをつけます 		<ul style="list-style-type: none"> ・ 予定されたものではありません。実施の際にはご説明します 					
活動・安静度			<ul style="list-style-type: none"> ・ 特に制限はありません ・ 転倒予防のため必ず踵のある靴を履きましょう 		<ul style="list-style-type: none"> ・ 手術まで病室でお過ごしください 		<ul style="list-style-type: none"> ・ ベッド上安静です。安静中は弾性ストッキングを着用します ・ 医師の指示により少しずつ体を起こしていきます 		<ul style="list-style-type: none"> ・ 手術した部位により歩行開始や動ける範囲が異なりますので、その都度お知らせします ・ 安静にお過ごし下さい 		<ul style="list-style-type: none"> ・ 歩行許可が出たらしばらくは看護師と一緒に歩行します 			
食事			<ul style="list-style-type: none"> ・ 夕食までは食べていただき、その後は麻酔科医師の指示に従ってください 		<ul style="list-style-type: none"> ・ 絶食となります 		<ul style="list-style-type: none"> ・ 医師の指示で飲水からはじめます。食事はできないこともあります 		<ul style="list-style-type: none"> ・ 通常通り食事ができます 					
清潔			<ul style="list-style-type: none"> ・ 通常通り入浴を行ってください（除毛の必要な方は除毛後に入浴してください） ・ 髪も洗います ・ 爪を短く切り、マニキュアは落とします 		<ul style="list-style-type: none"> ・ 手術前に希望があれば朝早くシャワー浴を行えます。看護師に声をかけてください 				<ul style="list-style-type: none"> ・ 入浴は行えません。体を一緒に拭きます ・ 入浴できない間は、洗髪や足浴を計画して行います 		<ul style="list-style-type: none"> ・ 医師の許可がでたらシャワー浴が可能となります 			
排泄			<ul style="list-style-type: none"> ・ 特に制限はありません 		<ul style="list-style-type: none"> ・ 手術10分前に排尿をお済ませください 		<ul style="list-style-type: none"> ・ 排尿のための管が入っています ・ 排便はベッド上になりますので看護師をお呼びください 		<ul style="list-style-type: none"> ・ 排便はトイレで行えます。車椅子の場合もあります 		<ul style="list-style-type: none"> ・ 医師の許可で尿の管を抜きます ・ 安静度によりトイレへは車椅子で移動する場合があります 			
患者様及びご家族への説明 栄養指導 服薬指導			<ul style="list-style-type: none"> ・ 入院当日の患者様は看護師が、体の状態についてお話を伺います ・ クリニカルパスについての説明をします ・ 手術に向けての説明を看護師が行います。詳しくは入院生活のしおり：手術を受けられる患者様へをご確認ください ・ 医師から手術についての説明があります ・ 麻酔科医師の診察・説明があります ・ 手術室看護師からの説明があります 		<ul style="list-style-type: none"> ・ ご家族は7階の病室かデイルームでお待ちください ・ 病棟を離れる場合はスタッフステーションまで声をかけてください 		<ul style="list-style-type: none"> ・ 手術終了後、医師からご家族に説明があります ・ 管がたくさん入っていますので誤って抜いてしまわないように体を動かす際はナースコールでお知らせください 				<ul style="list-style-type: none"> ・ 退院時に必要なお薬は早めに医師や看護師へお伝えください 		<ul style="list-style-type: none"> ・ 医師より今後の外来受診や治療予定についての説明があります。 ・ 看護師より術後の日常生活の注意点、創部の処置方法などを説明します <p>退院後初回再診日まで、ご不明、ご不安なことがありましたら、下記連絡先に、お電話を下さい</p> <p>宮崎大学医学部附属病院 皮膚科外来 0985-85-9317 皮膚科病棟 0985-85-1898 総合予約室 0985-85-1225 ※時間外（17：00～8：00）は病棟に電話をおかけください</p>	

この経過表は入院から退院までのおおよその経過をお知らせするものです。諸所の理由で経過通りにいかない場合もありますことをご了承ください。