

















聴神経腫瘍の手術を受けられる患者さんへ

患者氏名：

主治医：

受け持ち看護師：

項目	月日 入院	手術前日まで	手術当日（手術前）	手術当日（手術後）	手術後1～3日目	手術後4～11日目	手術後12日目退院
達成目標	<ul style="list-style-type: none"> 手術に向け心の準備ができる 必要物品の準備ができる 		<ul style="list-style-type: none"> 医師の指示を守ることができる 		<ul style="list-style-type: none"> 医師の指示を守ることができる 		<ul style="list-style-type: none"> 退院後の注意点を理解できる
治療・薬剤 (点滴・内服) ・処置 ・リハビリ	<ul style="list-style-type: none"> 持参した薬（飲み薬、点眼薬、貼り薬、吸入）等があれば看護師に見せて下さい 	<ul style="list-style-type: none"> 医師の指示で内服を行います。 	<ul style="list-style-type: none"> 手術室で点滴を始めます 	<ul style="list-style-type: none"> 心電図モニター、酸素濃度モニターを装着します 点滴が続きます フットポンプを装着します 	<ul style="list-style-type: none"> 医師の指示がでるまで心電図モニター、酸素濃度モニター装着が続きます 点滴が続きます ベッドに横になっている時はフットポンプを装着します 手術創の消毒をします 	<ul style="list-style-type: none"> 手術後1週間から10日後に抜糸（抜鉤）を行います 酸素濃度モニターとフットポンプは医師の指示がでるまで続きます 	<ul style="list-style-type: none"> 退院後の注意点を理解できる 
検査	<ul style="list-style-type: none"> 採血、レントゲン撮影、聴力検査、心電図、肺機能検査があります 	<ul style="list-style-type: none"> 手術前日に採血があります 			<ul style="list-style-type: none"> 術後1日目と3日目に採血があります 	<ul style="list-style-type: none"> 術後6日目に採血があります 	
活動・安静度			<ul style="list-style-type: none"> お手洗い以外は部屋で過ごしてください 	<ul style="list-style-type: none"> 医師の指示があるまでベッド上で寝たまま安静にして下さい 	<ul style="list-style-type: none"> 医師の許可がでるまでは歩行できません 		
食事	<ul style="list-style-type: none"> 制限はありません 	<ul style="list-style-type: none"> 手術前日の飲水時間は麻酔科の指示に従って下さい 	<ul style="list-style-type: none"> 手術当日の朝は食事、水分はとれません 	<ul style="list-style-type: none"> 医師の指示があるまで食事、水分はとれません 	<ul style="list-style-type: none"> 元の食事が始まります 飲水も制限はありません 		
清潔	<ul style="list-style-type: none"> 制限はありません 	<ul style="list-style-type: none"> 手術前日はシャワー浴をして下さい 	<ul style="list-style-type: none"> 入浴はできません 	<ul style="list-style-type: none"> 許可がでるまでは入浴できません。体拭きをします 	<ul style="list-style-type: none"> 医師の許可でシャワー浴ができます 	<ul style="list-style-type: none"> 制限はありません 	
排泄	<ul style="list-style-type: none"> 制限はありません 		<ul style="list-style-type: none"> 手術室で尿の管を入れます 	<ul style="list-style-type: none"> 尿の管が入っています 	<ul style="list-style-type: none"> 医師の許可がでたら、尿の管を抜き、トイレまで移動できます 	<ul style="list-style-type: none"> 制限はありません 	
患者様及びご家族への説明 栄養指導 服薬指導	<ul style="list-style-type: none"> 病棟での過ごし方や入院生活での注意点について説明があります 医師、看護師より治療についての説明があります 同意書類をもらった際は記入後、看護師に渡して下さい 必要物品を準備して下さい（T字帯、ストローもしくは薬のみ） 	<ul style="list-style-type: none"> 医師から手術についての説明があります 麻酔科医師、手術部看護師が術前訪問にきます 看護師が手術前のオリエンテーションを行います 			<ul style="list-style-type: none"> 医師の許可がでたら、尿の管を抜き、トイレまで移動できます 	<ul style="list-style-type: none"> 医師から説明があります 	<ul style="list-style-type: none"> 退院指導票を用いて退院後の生活や運動、内服薬、次回外来受診についての説明をします

この経過表は入院から退院までのおおよその経過をお知らせするものです。諸所の理由で経過通りにいかない場合もありますことをご了承ください。