









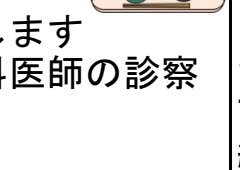
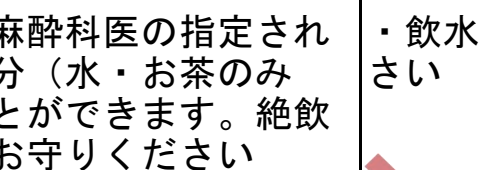

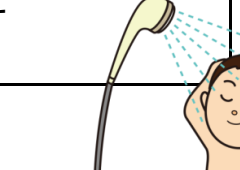
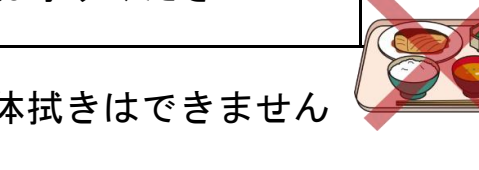
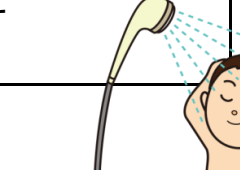





腹腔鏡下腎盂形成術を受けられる患者さんへ

患者氏名：

主治医：

受け持ち看護師：

項目	月日		手術後1日目	手術後2日目	手術後3日目～4日目退院
	手術前日	手術当日（手術前）			
達成目標	<ul style="list-style-type: none"> 手術に対して分からないことや不安なことを医療者に表出し、精神面・身体面を整えて手術を受けることができる 手術後の経過が理解でき、不明点があれば医療者に解決できる 		<ul style="list-style-type: none"> 感染徴候なく経過することができる 痛みや気分不良時は医療者に伝えることができる 		<ul style="list-style-type: none"> 肉眼的血尿がない 日常生活の注意点について理解できる 退院後異常があるときは、早めに連絡し受診する事ができる
治療・薬剤（点滴・内服） 処置 リハビリ	<ul style="list-style-type: none"> 現在内服しているお薬は医師の指示に従ってください 手術後しばらくは内服薬は看護師が配ります 	<ul style="list-style-type: none"> 指示された薬のみ内服します 1番目の方は8時頃に手術室へ行きます 2番目以降の方は、病棟で点滴を行い、連絡が来てから手術室へ行きます 	<ul style="list-style-type: none"> 点滴があります 心電図モニターと酸素濃度のモニターをつけます 痛みがある時は痛み止めを使いますのでお知らせ下さい 		 
検査	<ul style="list-style-type: none"> 昼食の前に採血と尿検査があります レントゲン撮影があります 入院前に心電図・肺機能検査がお済みでない方は検査します 	<ul style="list-style-type: none"> 特にありません 	<ul style="list-style-type: none"> 予定はありません 	<ul style="list-style-type: none"> 採血があります 	
活動・安静度	<ul style="list-style-type: none"> 特に制限はありません 	<ul style="list-style-type: none"> ベッド上安静です 	<ul style="list-style-type: none"> 医師の指示で歩くことができます 最初の歩行は看護師が介助いたします 活動時は点滴や尿の管を引っ張らないように気をつけて下さい 尿の管は腰より低い位置に持って下さい 		<ul style="list-style-type: none"> 激しい運動やお腹を圧迫されることはやめましょう
食事	<ul style="list-style-type: none"> 昼食よりお部屋に配膳します 絶飲絶食の時間は麻酔科医師の診察後にお知らせします 	<ul style="list-style-type: none"> 絶食です。麻酔科医の指定された時間まで水分（水・お茶のみ可）を摂ることができます。絶飲絶食の時間をお守りください 	<ul style="list-style-type: none"> 飲水は看護師の指示に従ってください 	<ul style="list-style-type: none"> 手術前と同様の食事です 水分は説明された内容を守りましょう 	
清潔	<ul style="list-style-type: none"> シャワーに入ってください。必要な方は介助します 手足の爪切りを行います 	<ul style="list-style-type: none"> シャワーや体拭きはできません 	<ul style="list-style-type: none"> 体拭きをします 洗髪や足を洗うことは患者さんと話し合いながら計画をたてます 		<ul style="list-style-type: none"> シャワー浴ができます
排泄	<ul style="list-style-type: none"> 特に制限はありません 	<ul style="list-style-type: none"> 尿管が入っています 			
患者様及びご家族への説明 栄養指導 服薬指導	<ul style="list-style-type: none"> 病棟クラーク（事務職員）が病棟の案内を行います クリニカルパスに沿って手術前オリエンテーションを実施します 主治医・麻酔科医より手術についての説明があります 主治医・麻酔科医より渡される同意書にサインを記入のうえ、ナースステーションまでお持ち下さい 手術室の看護師より説明があります 	<ul style="list-style-type: none"> 手術衣に着替えます ご家族は、手術室入室前までには直接病室へお越しください 緊急時は病棟に連絡が入ります。手術中はご家族の方は7階の病室かデイルームでお待ち下さい。（手術室の前では待機しないで下さい） 	<ul style="list-style-type: none"> 水分のとり方について説明します 	<ul style="list-style-type: none"> 水分のとり方や運動、食事についてなど、退院後の生活について看護師から説明します 	<ul style="list-style-type: none"> 病棟クラーク（事務職員）が会計票、看護師が預っている内服薬を病室までお持ちします。病室でお待ちください 退院後初回再診日まで、ご不明、ご不安なことがありましたら、下記連絡先に、お電話を下さい 宮崎大学医学部附属病院 泌尿器科外来 0985-85-9317 泌尿器科病棟 0985-85-1898 総合予約室 0985-85-1225 ※時間外（17:00～8:00）は病棟に電話をおかけください

この経過表は入院から退院までのおおよその経過をお知らせするものです。諸所の理由で経過通りにいかない場合もありますことをご了承ください。

宮崎大学医学部附属病院