
























精巣摘出手術を受けられる患者さんへ

患者氏名：

主治医：

受持ち看護師：

項目	月日	手術当日		手術後1日目～3日目 退院	
		手術前日	手術前		手術後
達成目標		<ul style="list-style-type: none"> 手術に対して分からないことや不安なことを医療者に表出し、精神面・身体面を整えて手術を受けることができる 手術後の経過が理解でき、不明点があれば医療者に解決できる 	<ul style="list-style-type: none"> 不安なく手術にのぞめる 食べたり飲んだりしないことが守れる 	<ul style="list-style-type: none"> 血圧や呼吸状態が安定している 創部からの異常出血がない 	<ul style="list-style-type: none"> 日常生活の注意点について理解できる 発熱がない 創部の異常がない 退院後発熱や傷の腫れや痛みがある時は電話で問い合わせることができる
治療・薬剤 (点滴・内服) ・処置 ・リハビリ		<ul style="list-style-type: none"> 現在内服しているお薬は医師の指示に従ってください 手術後しばらくは内服薬は看護師が配ります 	<ul style="list-style-type: none"> 指示された薬のみ内服します 朝、浣腸をします 1番目の方は8時頃に手術室へ行きます 2番目以降の方は、病棟で点滴を行い、連絡が来てから手術室へ行きます 点滴をします 	<ul style="list-style-type: none"> 心電図と酸素を測るモニターを装着します 痛みがある時は痛み止めを使用しますのでお知らせ下さい 	<ul style="list-style-type: none"> 今まで飲んでた薬を再開します 診察を行い傷を確認します 
検査		<ul style="list-style-type: none"> 昼食の前に採血があります レントゲン撮影があります 入院前に心電図検査がお済みでない方は検査します 	<ul style="list-style-type: none"> 特にありません 	<ul style="list-style-type: none"> 手術後1日目に採血をします 	
活動・安静度		<ul style="list-style-type: none"> 特に制限はありません 転倒予防のため必ず踵のある靴を履きましょう 	<ul style="list-style-type: none"> 特にありません 	<ul style="list-style-type: none"> ベッド上安静です 股を押さえないようにします 	<ul style="list-style-type: none"> 制限はありません 最初の歩行は看護師が介助します 
食事		<ul style="list-style-type: none"> 昼食よりお部屋に配膳します 絶飲絶食の時間は麻酔科医師の診察後にお知らせします 	<ul style="list-style-type: none"> 食べたり飲んだりはできません 	<ul style="list-style-type: none"> 飲水は看護師の指示に従ってください 朝食から食事を配膳します 	<ul style="list-style-type: none"> 制限はありません 
清潔		<ul style="list-style-type: none"> シャワーに入ってください 手足の爪切りを行います 	<ul style="list-style-type: none"> シャワーや体拭きはできません 	<ul style="list-style-type: none"> 体拭きかシャワー浴ができます シャワー浴は医師の許可が出てからとなります 傷の部位を強くこすらないようにして下さい 	
排泄		<ul style="list-style-type: none"> 特に制限はありません 	<ul style="list-style-type: none"> 特にありません 	<ul style="list-style-type: none"> 手術中に尿の管を入れます。翌日抜去予定です 	
患者様及びご家族への説明 栄養指導 服薬指導		<ul style="list-style-type: none"> 病棟クランク（事務職員）が病棟の案内を行います クリニカルパスに沿って手術前オリエンテーションを実施します 主治医・麻酔科医より手術について説明があります 主治医・麻酔科医より渡される同意書に記入の際、サインを行いナースステーションまでお持ち下さい 手術室の看護師より説明があります 	<ul style="list-style-type: none"> 手術衣に着替えます ご家族は、手術室入室前までには直接病室へお越しください 緊急時は病棟に連絡が入ります。手術中はご家族の方は7階の病室かデイルームでお待ち下さい。（手術室の前では待機しないで下さい） 	<p>連絡先</p> <p>宮崎大学医学部附属病院</p> <p>泌尿器科外来 0985-85-9317</p> <p>泌尿器科病棟 0985-85-1898</p> <p>総合予約室 0985-85-1225</p> <p>※時間外（17:00～8:00）は病棟に電話をおかけください</p>	<ul style="list-style-type: none"> 退院後の生活について看護師が説明します 病棟クランク（事務職員）が会計票、看護師が預っている内服薬を病室までお持ちします。病室でお待ちください 退院後初回再診日まで、ご不明、ご不安なことがありましたら、左記連絡先に、お電話を下さい 

この経過表は入院から退院までのおおよその経過をお知らせするものです。諸所の理由で経過通りにいかない場合もありますことをご了承ください。

宮崎大学医学部附属病院