


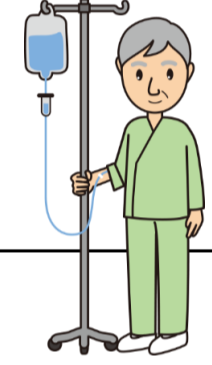











耳下腺の手術を受ける患者さんへ

患者氏名：

主治医：

受け持ち看護師：

項目	入院 手術前日	手術当日(手術前)	手術当日(手術後)	手術後 1日目	手術後 2日目～4日目まで	手術後 5日目 退院
達成目標	<ul style="list-style-type: none"> 手術に対して不明な点や不安なことを医療者に表出し、精神面・身体面を整えて手術に望むことができる 	<ul style="list-style-type: none"> 肺塞栓症など術後合併症がなく経過することができる 感染がなく、創部がきれいである 	<ul style="list-style-type: none"> ドレーンや点滴に注意できる 	<ul style="list-style-type: none"> 退院時の日常生活の留意点が言える 異常を自覚した時の対処方法が言える 	<ul style="list-style-type: none"> 経口摂取ができる 発熱がない 創部からの出血がない 	
治療・薬剤(点滴・内服)・処置・リハビリ	<ul style="list-style-type: none"> 手術に必要な物品を看護師が確認します 【必要物品】 ・T字帯1枚 ・バスタオル1枚 ・ティッシュ1箱 ・曲がるストロー ・スプーン ・(髪の毛の長い方は)髪の毛を結ぶゴム 	<ul style="list-style-type: none"> ・朝6時～7時頃、看護師が体温、血圧を測りにきます ・毎日服用されているお薬は医師の指示通りに服用します ・手術着に着替えます(下着、義歯、コンタクトレンズ、時計・指輪などのアクセサリ類、ウィッグなどは全て外します) ・必要時弾性ストッキングを着用します ・2番目以降の手術の方は、病棟で点滴を行います ・医師・看護師と一緒に手術室(3階)まで歩いて行きます(介助が必要な方、眠たくなる薬を注射した方は、車椅子かストレッチャーで入室いたします) 	<ul style="list-style-type: none"> ・手術当日から翌朝まで点滴をします ・手術後、痛みや吐き気があればお知らせください ・創部の腫れなどを予防するために、ドレーンという管が入ってきます。引っ張らないように注意しましょう  	<ul style="list-style-type: none"> ・朝の食事摂取状況を見て点滴を抜きます ・抗生剤を5日間服用します ・痛みがある場合は看護師にお知らせください ・経過を見て医師がドレーンを抜きます 		
検査	<ul style="list-style-type: none"> ・手術前の検査があります 					
活動・安静度	<ul style="list-style-type: none"> ・制限はありません 	<ul style="list-style-type: none"> ・手術搬入時間まで病室でお過ごしください 	<ul style="list-style-type: none"> ・手術後は点滴台を押しながら歩行することができます。初めて歩行する時は看護師が付き添いますのでお知らせください 	<ul style="list-style-type: none"> ・制限はありませんがドレーンが抜けないように注意しましょう 		
食事	<ul style="list-style-type: none"> ・夕食まで食べることができます ・絶飲、絶食の時間については、麻酔科医診察後にお知らせします 	<ul style="list-style-type: none"> ・絶飲、絶食の指示をお守りください 	<ul style="list-style-type: none"> ・手術後は腸の動きが確認できたら水分を摂取することができます。看護師にご確認ください 	<ul style="list-style-type: none"> ・手術後1日目の朝食から全粥食を食べることができます ・手術後2日目からは常食を食べることができます 		
清潔	<ul style="list-style-type: none"> ・入浴又はシャワー浴をしてください ・手足の爪切りをすませてください ・マニキュアは落としてください 	<ul style="list-style-type: none"> ・入浴できません ・手術前には洗面、歯磨きを行いましょ 	<ul style="list-style-type: none"> ・手術中に尿を出すための管が入ります ・手術後医師の許可があれば、管を抜きます。その後は点滴台を押してトイレまで歩行できます。初めて歩行する際は足元がふらつくことや気分が悪くなることもありますので、看護師と一緒にいきましょう 	<ul style="list-style-type: none"> ・出血がなく、点滴やドレーンが抜けたらシャワー浴ができます。体拭きを希望される場合はタオルをお渡ししますので、お知らせください 		
排泄	<ul style="list-style-type: none"> ・制限はありません 	<ul style="list-style-type: none"> ・手術室に入る前に排尿をお済ませください 				
患者様及びご家族への説明 栄養指導 服薬指導	<ul style="list-style-type: none"> ・医師から本人、ご家族へ手術の説明を行います ・看護師が今までの生活についてお話を伺い、手術前後の経過について説明します ・麻酔科の医師が麻酔について説明します ・手術室の看護師が訪問します 	<ul style="list-style-type: none"> ・手術室からの連絡は全て病棟に入りますので、ご家族の方は病室または7階デイルーム・面談室でお待ちください 	<ul style="list-style-type: none"> ・手術後に医師から手術の説明があります。他の手術の関係で遅くなる場合もありますが、ご了承ください  	<p>【退院後の日常生活について】</p> <ul style="list-style-type: none"> ・退院後は定期的な受診が必要です。指示された日に受診してください ・仕事、スポーツについては医師に確認してから始めましょう ・痛み、出血がある場合は早めに受診してください ・ご不明な点は医師・看護師にお尋ねください <p>【連絡先】</p> <ul style="list-style-type: none"> 耳鼻科外来 0985-85-9889 (平日8:30~17:00) 耳鼻科病棟 0985-85-1042 (土日・祝日・夜間) 総合予約室 0985-85-1225 (再診の予約・変更) 		

この経過表は入院から退院までのおおよその経過をお知らせするものです。諸処の理由で経過通りにいかない場合もありますことをご了承ください。

宮崎大学医学部附属病院