
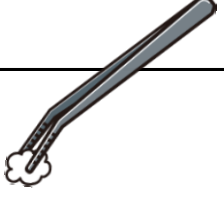
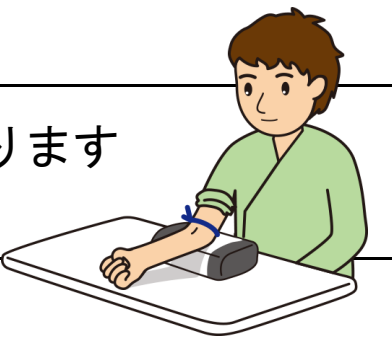








CTガイド下肺生検を受けられる患者さんへ

患者氏名：

主治医：

受け持ち看護師：

項目	入院日		検査後	退院
	検査当日(検査前)	検査当日(検査後)		
達成目標	<ul style="list-style-type: none"> 検査の流れについて理解できる 検査前の指示を守ることができる 	<ul style="list-style-type: none"> 検査後、安静の指示を守ることができる 合併症がない 		<ul style="list-style-type: none"> 気胸・発熱・血腫形成などの合併症がない
治療・薬剤 (点滴・内服) ・処置 ・リハビリ	<ul style="list-style-type: none"> 検査前に検査衣に着替えます 検査前に点滴を開始します 持参された内服薬は先生の指示された薬を内服します 弾性ストッキングを着用します 検査前に検査室で肩に筋肉注射をします 	<ul style="list-style-type: none"> 指示があるまでは点滴は続けます (基本的には安静解除後に点滴は終了です) 内服薬は先生の指示された薬を内服します 生検した部位の皮膚を観察します 酸素の状態をみて、酸素投与をすることがあります 気胸を起こした場合、胸に管を入れることがあります 	<ul style="list-style-type: none"> 弾性ストッキングを履き直します 	<ul style="list-style-type: none"> 生検した部位の皮膚を観察します 
検査	<ul style="list-style-type: none"> 胸腹部レントゲン検査、心電図、採血等があります その都度お知らせします 	<ul style="list-style-type: none"> 胸部レントゲン検査 	<ul style="list-style-type: none"> 胸部レントゲン検査 	<ul style="list-style-type: none"> 特にありません
活動・安静度	<ul style="list-style-type: none"> 検査室まではストレッチャーまたは車椅子で移動します 	<ul style="list-style-type: none"> 検査室からはストレッチャーで移動します 検査後4時間はベッドに寝たままで安静にしてください 検査後4時間経過し、問題なく安静解除となれば、特に制限はありません 	<ul style="list-style-type: none"> 状態によりベッド上安静の場合もあります 	<ul style="list-style-type: none"> 特に制限はありません
食事	<ul style="list-style-type: none"> 昼食は食べられません 夕食は食べられます 	<ul style="list-style-type: none"> 先生の指示で許可が出たのちに、食事が摂れます (安静時間内で食事開始となった場合はベッド上で、ベッドを上げて食べます) 	<ul style="list-style-type: none"> 特に制限はありません 	<ul style="list-style-type: none"> 特に制限はありません 
清潔	<ul style="list-style-type: none"> 検査前の処置があるまでは特に制限はありません 	<ul style="list-style-type: none"> 入浴はできません 	<ul style="list-style-type: none"> 特に制限はありません 	<ul style="list-style-type: none"> 特に制限はありません 
排泄	<ul style="list-style-type: none"> トイレで排泄できます 	<ul style="list-style-type: none"> 検査直後はベッド上での排泄となります (尿器・便器を使います) 歩行許可が出たらトイレに行くことができます 	<ul style="list-style-type: none"> 歩行許可が出たらトイレに行くことができます 	<ul style="list-style-type: none"> 歩行許可が出たらトイレに行くことができます
患者様及びご家族への説明 栄養指導 服薬指導	<ul style="list-style-type: none"> 検査について説明を行います わからない点をご相談ください 	<ul style="list-style-type: none"> 体温・脈拍・血圧・呼吸・酸素濃度を測定します (検査後は30分毎に検査2時間後まで測定します) 検査後に、胸が痛い、息苦しいなど、その他気になる症状はお知らせください 検査後にわからない点は医師や看護師に遠慮なくご相談ください 	<ul style="list-style-type: none"> 退院後について、わからない点をご相談下さい 	<ul style="list-style-type: none"> 退院後について、わからない点をご相談下さい 

この経過表は入院から退院までのおおよその経過をお知らせするものです。諸所の理由で経過通りにいかない場合もありますことをご了承ください。

宮崎大学医学部附属病院