












帝王切開術を受けられる患者さんへ～児が入院した場合～

患者氏名：

主治医：

受け持ち看護師：

項目	月日	手術前日	手術当日	手術後1日目	2日目	3日目	4日目	5日目	6日目	退院日	
達成目標		分からないことや不安なことを表出し、精神面、身体面を整えて出産に臨むことができる	術後の合併症がなく、子宮の戻りや身体の状態が良好に経過できる								発熱(38℃以上)がない 退院後の生活の留意点が言える
治療・薬剤 (点滴・内服) ・処置 ・リハビリ		<ul style="list-style-type: none"> 除毛をします 手術に必要なものを準備します 手足の爪を切り、マニキュアを落とします 指輪、ネックレス、ピアスを外します お名前確認のためのリストバンドを装着します 	<p><手術前></p> <ul style="list-style-type: none"> 下着をとり手術衣を着用します(ショーツは着用できません) 弾性ストッキングを着用します 母児標識ネームバンドを右手に装着します 水分を補給するため、必要時、点滴を行います コンタクトレンズ、めがね、入れ歯を外してください 医師、看護師と一緒に手術室に行きます <p><手術後></p> <ul style="list-style-type: none"> 手術室からベッドで部屋に戻ります 看護師が定期的に全身状態の観察を行います 深部静脈血栓症予防のためにフットポンプを装着します 感染を予防するために抗生剤の点滴をします 痛みが強いときには鎮痛剤の注射をします 背中に痛み止めのチューブが入っています。引っ張らないように気を付けてください 	<ul style="list-style-type: none"> 引き続き弾性ストッキングを着用します ベッド上ではフットポンプを装着します 歩行できるようになったら点滴を抜きます。 	<ul style="list-style-type: none"> 背中に入っている痛み止めのチューブを医師が抜きます 痛みが強いときには鎮痛剤の内服をします 				<ul style="list-style-type: none"> 5日目の診察を行います 	<ul style="list-style-type: none"> ドレッシング剤をはがし、傷を留めている金具を外します 退院診察を行います 	
検査		<ul style="list-style-type: none"> 心電図・胸部レントゲンを撮ります(外来で行なうこともあります) 採血をします 		<ul style="list-style-type: none"> 採血をします 					<ul style="list-style-type: none"> 採血をします 		
活動・安静度		<ul style="list-style-type: none"> 制限はありません 	<ul style="list-style-type: none"> ベッド上安静です。一人で起き上がらないで下さい 	<ul style="list-style-type: none"> ベッドの頭の方を序々にあげていき、可能であれば歩きます 	<ul style="list-style-type: none"> トイレまで歩行します 	<ul style="list-style-type: none"> 制限はありません 	<ul style="list-style-type: none"> 制限はありません 	<ul style="list-style-type: none"> 制限はありません 	<ul style="list-style-type: none"> 制限はありません 	<ul style="list-style-type: none"> 制限はありません 	
食事		<ul style="list-style-type: none"> 夕食を食べた後は麻酔科の指示に従います 	<ul style="list-style-type: none"> 飲水、食事はできません うがいはできます 	<ul style="list-style-type: none"> 腸の動きを見て水分摂取を行います。 昼食(7分粥食)から開始します 	<ul style="list-style-type: none"> 粥食が始まります 	<ul style="list-style-type: none"> 粥食又は普通食を食べます 	<ul style="list-style-type: none"> 普通食が始まります 	<ul style="list-style-type: none"> 普通食 	<ul style="list-style-type: none"> 普通食 	<ul style="list-style-type: none"> 普通食 	
清潔		<ul style="list-style-type: none"> 除毛した後に入浴しましょう 	<ul style="list-style-type: none"> 眠前に歯みがきをし顔を拭きます 	<ul style="list-style-type: none"> 体拭きを看護師と一緒にを行います 	<ul style="list-style-type: none"> 体拭きを行います 	<ul style="list-style-type: none"> 傷の状態が良ければシャワー浴ができます 	<ul style="list-style-type: none"> シャワー浴をします 				
排泄			<ul style="list-style-type: none"> 手術中に尿を出すための管が入ります 	<ul style="list-style-type: none"> 尿の管が入った状態か管を抜いた場合はトイレまで歩行します 	<ul style="list-style-type: none"> 尿の管を抜いた後はトイレ歩行を行います 	<ul style="list-style-type: none"> トイレ 					
患者様及びご家族への説明 栄養指導 服薬指導		<ul style="list-style-type: none"> 入院生活についてお話をします 手術の必要物品や術後の流れについてのお話をします 麻酔科の医師が麻酔について説明します 手術室看護師が前日訪問をします 主治医より本人・ご家族への手術の説明を行います。その後、手術同意書に署名、捺印していただきます 	<ul style="list-style-type: none"> 血栓を予防するために、膝が曲がるようになれば足の首のそり返しや膝の曲げ伸ばしをしましょう 	<ul style="list-style-type: none"> 乳房マッサージ、搾乳指導があります 		<ul style="list-style-type: none"> 退院日までに退院後の生活や育児についてお話をします 					
その他		<ul style="list-style-type: none"> 手術に必要な物品 バスタオル1枚、お産セット、腹帯2枚 深部静脈血栓症を予防するための弾性ストッキングをお渡しします 	<ul style="list-style-type: none"> 手術室からの連絡は全て病棟に入りますので、ご家族の方は4階エレベーター前のソファか病室でお待ちください 貴重品はご家族に預けるか金庫に入れて下さい(鍵はご家族に預けてください) 	<ul style="list-style-type: none"> 分娩後、毎朝体重を測ります 						<ul style="list-style-type: none"> 10時退院予定です 次の外来受診日を確認しましょう 	

注：イラストはMPCのイラスト集より転載

この経過表は入院から退院までのおおよその経過をお知らせするものです
諸所の理由で経過通りにいかない場合もありますことをご了承ください。

なんでも
ご相談
下さい

産婦人科外来(平日8時30分～19時)
0985-85-9332
産婦人科病棟直通
0985-85-1746