




化学療法（AP療法）を受けられる患者さんへ

患者氏名：

主治医：

受け持ち看護師：

月日 項目	入院	～ 1日目	～ 2～3日目	～ 退院日
達成目標	<ul style="list-style-type: none"> 化学療法のオリエンテーションを受け理解できる 分からないことや不安などを医療者に表出し、準備が整った上で治療を受けることができる 	<ul style="list-style-type: none"> 副作用症状が増強した時に、対処方法をとることができ症状が緩和できる 		<ul style="list-style-type: none"> 退院後の日常生活の留意点が言える 異常を自覚した場合の対処法が言える
治療・薬剤 (点滴・内服) ・処置 ・リハビリ		<p>【点滴の順番】</p> <p>①点滴を開始します（2時間） * 吐き気止めのお薬を内服します</p> <p>②点滴をします（8時間） 同時に 1) 吐き気止めのお薬（15分） 2) 化学療法薬のお薬（30分） 3) 化学療法薬のお薬（4時間）</p> <p>③利尿剤を投与します</p> <p>* 抗がん剤の腎臓への負担を減らすため、水分を流します。</p>	<p>【点滴の順番】</p> <p>* 朝食後に吐き気止めのお薬を内服します</p> <p>①点滴を開始します（10時間）</p> <p>* 抗がん剤の腎臓への負担を減らすため、水分を流します。</p>	
検査	・入院時に採血があります	・特にありません		・採血があります
活動・安静度	・制限はありません	・持続点滴をしていますので、移動の際には点滴漏れに注意してください。 ・歩行時には漏れるのを予防するために抗癌剤の投与を止めます。		・制限はありません
食事	・制限はありません	・食べられるものを好きな時にとってください		・制限はありません
清潔	・入浴できます	・治療前にシャワーに入ることができます	・点滴の前後に入浴できます	・入浴できます
排泄	・指定された時間の尿を蓄尿容器にためてください	・指定された時間まで尿を蓄尿容器にためてください ・便秘の場合はご相談ください	・便秘の場合はご相談ください	・朝の5時まで尿量を測ってください
患者様及びご家族への説明 栄養指導 服薬指導	<ul style="list-style-type: none"> 初めての治療の時には医師より説明があり、同意書に署名をいただきます。看護師からも化学療法のオリエンテーションを行います。副作用の対処方法についても説明を行います 入院生活のオリエンテーションを行います 薬剤師が薬剤のオリエンテーションを行います 	<ul style="list-style-type: none"> 個人差もありますが、吐き気などの副作用症状が出ることがありますので、異常を感じたらご相談ください。内服や注射や坐薬があります 	<ul style="list-style-type: none"> 退院前に退院後の生活について説明します 退院後に必要な薬の希望がありましたらお知らせください 	
その他	<ul style="list-style-type: none"> 食事の変更ができます *例：お粥希望・パン食希望 *治療のため吐き気が出た場合は、病院の食事を止めることができます 	<ul style="list-style-type: none"> 指示があるまで朝食の前に体重を測ってください 点滴が漏れた場合、点滴の種類によっては皮膚炎や壊死を起こすことがあります。点滴が入っているところが痛い、赤い、腫れている、硬くなっている、機械の音が鳴るなどの場合はお知らせください 		<ul style="list-style-type: none"> 15時退院予定です 次の外来受診日をお知らせします