


















口唇裂の手術を受けられる患者さんへ

患者氏名

受け持ち医師:

受け持ち看護師:

月日 項目	1日目(入院日)	2日目(手術当日)	3~4日目	5~7日目	8日目	9日目(退院日)
達成目標	<ul style="list-style-type: none"> ・感染予防行動ができる ・不機嫌なく手術に臨める 	<ul style="list-style-type: none"> ・創部の安静を保つことができる ・不機嫌が持続しない ・呼吸が安定している 			<ul style="list-style-type: none"> ・創部を触らない ・術前の食事が摂取できる ・退院後の生活について注意点を言葉に出来る 	
治療・薬剤 (点滴・内服) ・処置 ・リハビリ	<ul style="list-style-type: none"> ・お薬を飲んでいる方はお知らせください 	<ul style="list-style-type: none"> ・朝のお薬は医師の指示に従ってください ・術後は点滴があります 	<ul style="list-style-type: none"> ・抗生剤終了後に点滴を抜きます ・毎朝診察があります (火曜・・・7時30分 月・水・木・金曜・・・8時30分 土・日・・・9時 に1階の病棟で行います) 	<ul style="list-style-type: none"> ・抗生剤の内服が始まります 		
検査	<ul style="list-style-type: none"> ・身長・体重を測定します ・採血があります ・心電図の検査があります ・レントゲン撮影があります  	<ul style="list-style-type: none"> ・レントゲン撮影があります 				
活動・安静度	<ul style="list-style-type: none"> ・制限はありません 	<ul style="list-style-type: none"> ・ベッド上で過ごしてください 	<ul style="list-style-type: none"> ・制限はありません 			
食事	<ul style="list-style-type: none"> ・消灯以降は絶食です (麻酔科の指示に従ってください) 	<ul style="list-style-type: none"> ・術後は胃管からの注入になります 			<ul style="list-style-type: none"> ・胃管が抜けると経口摂取が始まります 	<ul style="list-style-type: none"> ・制限はありません
清潔	<ul style="list-style-type: none"> ・沐浴またはシャワーの制限はありません 	<ul style="list-style-type: none"> ・お風呂には入れません 	<ul style="list-style-type: none"> ・温タオルで清拭を行います 	<ul style="list-style-type: none"> ・医師の許可があれば看護師とシャワー浴を行います 	<ul style="list-style-type: none"> ・沐浴またはシャワーの制限はありません 	
排泄	<ul style="list-style-type: none"> ・手袋を着用してオムツ交換を行って下さい ・オムツと手袋は青いビニール袋に入れて捨てて下さい 					
患者様及びご家族への説明 栄養指導 服薬指導	<ul style="list-style-type: none"> ・病棟案内を行います ・手術の説明があります ・麻酔に関する説明があります ・手術室看護師の訪問があります ・手術の準備を行います ・術後の創部の安静のために上肢を抑制します (抑制の練習を手術前から行います)  	<ul style="list-style-type: none"> ・術後の創部の安静のため上肢の抑制中です ・抑制帯が緩んだらお知らせ下さい ・プロテクター装着中です ・固定のテープが剥がれ掛けたらお知らせください 				<ul style="list-style-type: none"> ・退院後の注意点について説明があります  

この経過表は入院から退院までのおおよその経過をお知らせするものです。諸所の理由で経過通りにいかない場合もありますことをご了承ください。