





化学療法（CPT11+CDDP療法）を受けられる患者さんへ

患者氏名：

主治医：

受け持ち看護師：

項目	月日 入院	1日目	2・3日目	4日目	5日目	退院
達成目標	<ul style="list-style-type: none"> 化学療法のオリエンテーションを受け理解できる 分からないことや不安などを医療者に表出し、準備が整った上で治療に臨むことができる 白血球3000以下、血小板10万以下ではない 発熱がない（38.0℃以上） 					<ul style="list-style-type: none"> 退院後の日常生活の留意点が言える 異常を自覚した場合の対処法が言える
治療・薬剤 (点滴・内服) ・処置 ・リハビリ		<p>【点滴の順番】 ※患者さんによって点滴の内容が変わる場合があります。</p> <p>①点滴を開始します（2時間）</p> <p>②吐き気止めの点滴をします（15分） 一緒に吐き気止めのカプセルを内服します。</p> <p>③化学療法薬を点滴します（3時間30分）</p> <p>④化学療法薬の後、利尿剤を点滴の横から注射します</p> <p>⑤化学療法薬の点滴中も、その横から水分の点滴をします（2時間）</p> <p>⑥水分の点滴をします（4時間）</p> <p>水分の点滴をするのは、腎臓にお薬が蓄積しないように腎臓を洗い流すためです</p> <p>計11時間45分</p> <p>翌日新たに針を刺さないで良いように針を残しておきます</p>	<p>【点滴の順番】 ※患者さんによって点滴の内容が変わる場合があります。</p> <p>☆朝食後に吐き気止めの薬を内服します。</p> <p>①水分の点滴をします（2時間）</p> <p>②吐き気止めの点滴をします（30分）</p> <p>③水分の点滴をします（8時間）</p> <p>水分を流すのは、腎臓にお薬が蓄積しないように腎臓を洗い流すためです</p> <p>計10時間30分</p> <p>翌日新たに針を刺さないで良いように針を残しておきます</p>	<p>【点滴の順番】 ※患者さんによって点滴の内容が変わる場合があります。</p> <p>・水分の点滴をします（8時間）</p> <p>水分を流すのは、腎臓にお薬が蓄積しないように腎臓を洗い流すためです</p> <p>計8時間</p> 	<p>【点滴の順番】 ※患者さんによって点滴の内容が変わる場合があります。</p> <p>・水分の点滴をします（8時間）</p> <p>計8時間 終了です。お疲れ様でした</p> 	
検査	・入院時に採血があります	・特にありません	・特にありません	・特にありません	・採血があります	
活動・安静度	・制限はありません	・制限はありませんが持続点滴をしていますので、移動の際には点滴漏れに注意してください	・制限はありませんが移動の際には点滴漏れに注意してください	・制限はありませんが移動の際には点滴漏れに注意してください	・制限はありません	・制限はありません
食事	・制限はありません	・制限のない方は食べられるものを好きな時にとってください	・制限のない方は食べられるものを好きな時にとってください	・制限のない方は食べられるものを好きな時にとってください	・制限はありません	・制限はありません
清潔	・入浴できます	・治療前か後にシャワーに入ることができます。点滴の針が入っている部分にカバーをしますのでお知らせください	・治療前か後にシャワーに入ることができます。点滴の針が入っている部分にカバーをしますのでお知らせください	・治療前か後にシャワーに入ることができます。点滴の針が入っている部分にカバーをしますのでお知らせください	・入浴できます	
排泄		・尿の検査がありますので、指定された時間の尿を全て蓄尿器にためて下さい	・尿量の測定を行います ・便秘の場合はご相談ください	・便秘の場合はご相談ください		
患者様及びご家族への説明 栄養指導 服薬指導	<ul style="list-style-type: none"> 入院生活のオリエンテーションを行います 初めての治療の時には医師より説明があり、同意書を書いていただきます。看護師からも化学療法のオリエンテーションを行います。薬剤師より薬剤についてのオリエンテーションを行います 	<ul style="list-style-type: none"> 個人差もありますが、吐き気や下痢などの副作用症状が出る場合がありますので、異常を感じたらご相談ください。内服や注射や坐薬があります 		<ul style="list-style-type: none"> 退院前に退院指導を行います 退院後に必要な薬の希望がありましたらお知らせください 		
その他	<ul style="list-style-type: none"> 食事の変更ができます *例：お粥またはパン、麺食希望など *治療のため吐き気が出た場合には、病院内の食事を欠食にすることができます 治療のスケジュールは、1クールに2回の治療があり、その間隔が4週間になります 	<ul style="list-style-type: none"> 点滴が漏れた場合、点滴の種類によっては皮膚炎や壊死を起こすことがあります。点滴が入っているところが痛い・赤い・腫れている・硬くなっている・機械の音が鳴るなどの場合はお知らせください 				<ul style="list-style-type: none"> 10時退院予定です 次の外来受診日を確認してください 次回以降、化学療法室での治療を行う場合は、化学療法室のオリエンテーションがあります

注：イラストはMPCのイラスト集より転載

この経過表は入院から退院までのおおよその経過をお知らせするものです。諸所の理由で経過通りにいかない場合もありますことをご了承下さい。