






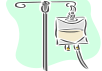





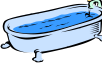



斜視(局所麻酔手術)の患者さんへ

患者氏名

担当医師

経過	手術前 (入院日～手術前日)	手術前日	手術当日 (手術前)	手術当日 (手術後)	術後1日目	術後2日目 (退院日)	
日付	/	/	/	/	/	/	
達成目標	<ul style="list-style-type: none"> 手術に同意し、手術の準備する事ができる 落ち着いて安全に手術を受ける事ができる 			<ul style="list-style-type: none"> 手術後痛みや出血がない 正しい点眼の方法が分かり実施できる 術眼を清潔に保つ事ができる 			
診察・検査	採血、尿検査、レントゲン・目の術前検査などを行うことがあります 	朝食後回診があります 			朝食後回診があります 	診察後10時までに退院となります 	
治療・処置				目をさわらないよう注意して下さい 	目薬が始まります 		
内服・点滴	持って来た薬(飲み薬・点眼・貼り薬・吸入など)があれば教えて下さい 	・術前に点滴と緊張をやわらげる注射をします ・薬は医師の指示通りに飲んでいただきますので、看護師が説明に行きます		医師の指示が出るまで点滴を続けます 			
安静度	制限はありません			術後3時間はベッド上安静 その後は歩行できます	制限はありません		
食事	制限はありません 		絶飲食です 時間は説明します 	病室後より飲水可 3時間安静後より食事可です(看護師が確認します)	制限はありません 		
排泄	制限はありません 			術後3時間はベッド上安静 その後はトイレに行きます	制限はありません 		
清潔	入浴できます 			シャワー不可 顔はおしぼりで拭いて下さい	湯船にはつかれません。首から下のシャワーをして下さい。 髪は看護師が洗います		
説明	病棟での過ごし方や入院生活での注意点について説明があります	麻酔科医・医師・看護師より手術についての説明があります。また、同意書は記入後、看護師に渡して下さい			飲み薬や目薬について看護師から説明があります	退院指導票を用いて退院後の生活や次回外来受診についての説明があります	
指導	<ul style="list-style-type: none"> 義歯や指輪・時計など身につけているものは早めにすべて外して保管して下さい 手術着の中に下着は着れません 補聴器を使用している場合は看護師に御相談下さい その他、心配なことや分からないことがあればお尋ね下さい 						

注:イラストはMPCのイラスト集より転載

この経過表は治療期間中のおおよその経過をお知らせするものです。諸所の理由で経過通りに行かない場合もありますことをご了承下さい。

宮崎大学医学部附属病院